INDB Accel ご利用者様　各位

2019年6月

Accel利用者限定プラン
「*INDB* 自己株*View*」提供のご案内

株式会社 アイ・エヌ情報センター
☎ 03-5281-1097
✉ msd@indb.co.jp

Accel利用者限定プラン「INDB自己株View」提供のご案内

株式会社 アイ・エヌ情報センター
www.indb.co.jp

拝啓　貴社ますますご繁栄のこととお喜び申し上げます。
平素より、弊社INDB Accelをご愛用いただき誠に有難うございます。
さて掲題の通り、現在、Accel利用者様（部署）限定で、自己株式専用集計ツール「INDB自己株View」のご提供をしております。

特に、昨今のカバナンスや株主還元策の一環として非常に注目されております自己株式について調査される際に、ご活用できるかと存じますので、是非、ご利用のご検討をよろしくお願い申し上げます。

自社株データ　オプションプランについて

①INDBAccelと同様に年間利用契約です。（Accel契約部署向けの特別価格をご用意）

②料金プランはご利用者様の実態（利用頻度、人数等）に応じて最適なご提案を致します。

③本プランはAccelを契約している部署であれば、Accelを利用していない方でもご提供可能なプランです。

※なお、既にご利用いただいております、お客様につきましては、ご案内が重複致しますことをご容赦願います。

©I-N INFORMATION SYSTEMS, LTD. All Rights Reserved

※このレポートは不特定の顧客を勧誘する目的で作成したものではありませんので、情報内容については提出先限りでお取扱い下さい。
※資料は信頼できる情報源から得た情報に基づき構成されていますが、内容の正確性あるいは完全性については、明示／黙示に関わらずこれを表明、あるいは保証するものではありません。

1. INDB自己株Viewの特徴

INDB 自己株 View

Accelとは別サービスです。

・自己株式の実績集計に特化。※データは全てExcel出力できます。
・各自己株式アクション（枠設定、取得、処分、消却）を自在に集計できます。
・他にも、個別企業単位での自己株式の活用状況を把握出来ます。
・なお、自己株式に特化したサービスである関係上、弊社保有の一部コンテンツ（開示資料、発行済株式数比率、株価、財務データ等）は非搭載です。

『自己株 View 』におけるダウンロード可能な項目
※Excel出力時

中止フラグ
公表日
コード
企業名
株式種類
方法
市場
根拠条文
枠設定方法
取得枠ID
枠決議日
決議日
公開買付開始日
公開買付終了日
取得開始日
取得終了日
予定株数(株)
予定総額(円)
株数(株)
総額(円)
累計株数(株)
累計総額(円)
枠株数(株)
枠総額(円)
進捗率・株数
進捗率・総額
枠現状
取得価格(円)
取得先(*子会社)
取得理由

©I-N INFORMATION SYSTEMS, LTD. All Rights Reserved

※このレポートは不特定の顧客を勧誘する目的で作成したものではありませんので、情報内容については提出先限りでお取扱い下さい。
※資料は信頼できる情報源から得た情報に基づき構成されていますが、内容の正確性あるいは完全性については、明示／黙示に関わらずこれを表明、あるいは保証するものではありません。

2．収録内容について

収録範囲　2001年10月金庫株解禁の商法改正以降発表されたもの

データ概要

普通株式、種類株式、投資口を対象

(1)自己株式取得枠

A.定款授権に基づく取得

①定款授権内容

2001年10月～　※商法時代のものは、適時開示発表ベース

会社法施行以降は、定款授権後、取締役会決議のあったものを対象に収録

②取締役会決議内容

B.株主総会授権に基づく取得

①株主総会決議内容

②取締役会決議内容

(2)自己株式取得実施

A.市場買付、B.公開買付、C.相対取引※子会社からの取得は「根拠条文」より選択可

(3)自己株式処分

A.公募／売出、B.第三者譲渡、C.M&A（合併、株式交換、会社分割）

(4)自己株式消却

データソース

(1)自己株式取得枠、取得実施、処分：適時開示資料

(2)自己株式消却：適時開示資料　各証券取引所所報

©I-N INFORMATION SYSTEMS, LTD. All Rights Reserved

※このレポートは不特定の顧客を勧誘する目的で作成したものではありませんので、情報内容については提出先限りでお取扱い下さい。
※資料は信頼できる情報源から得た情報に基づき構成されていますが、内容の正確性あるいは完全性については、明示／黙示に関わらずこれを表明、あるいは保証するものではありません。

3. トップ画面（自己株View）

自己株Viewのトップ画面です。画面左端のメニューより、自己株式の各アクション（枠・取得・処分・消却）について多様な分析が可能となります。

株式会社 アイ・エヌ情報センター
www.indb.co.jp

直近の自己株式アクションを探す！

業種・時系列等で自己株式アクションを集計！

任意の条件で検索！
※実施時期、種別
（枠、取得、処分、消却）等

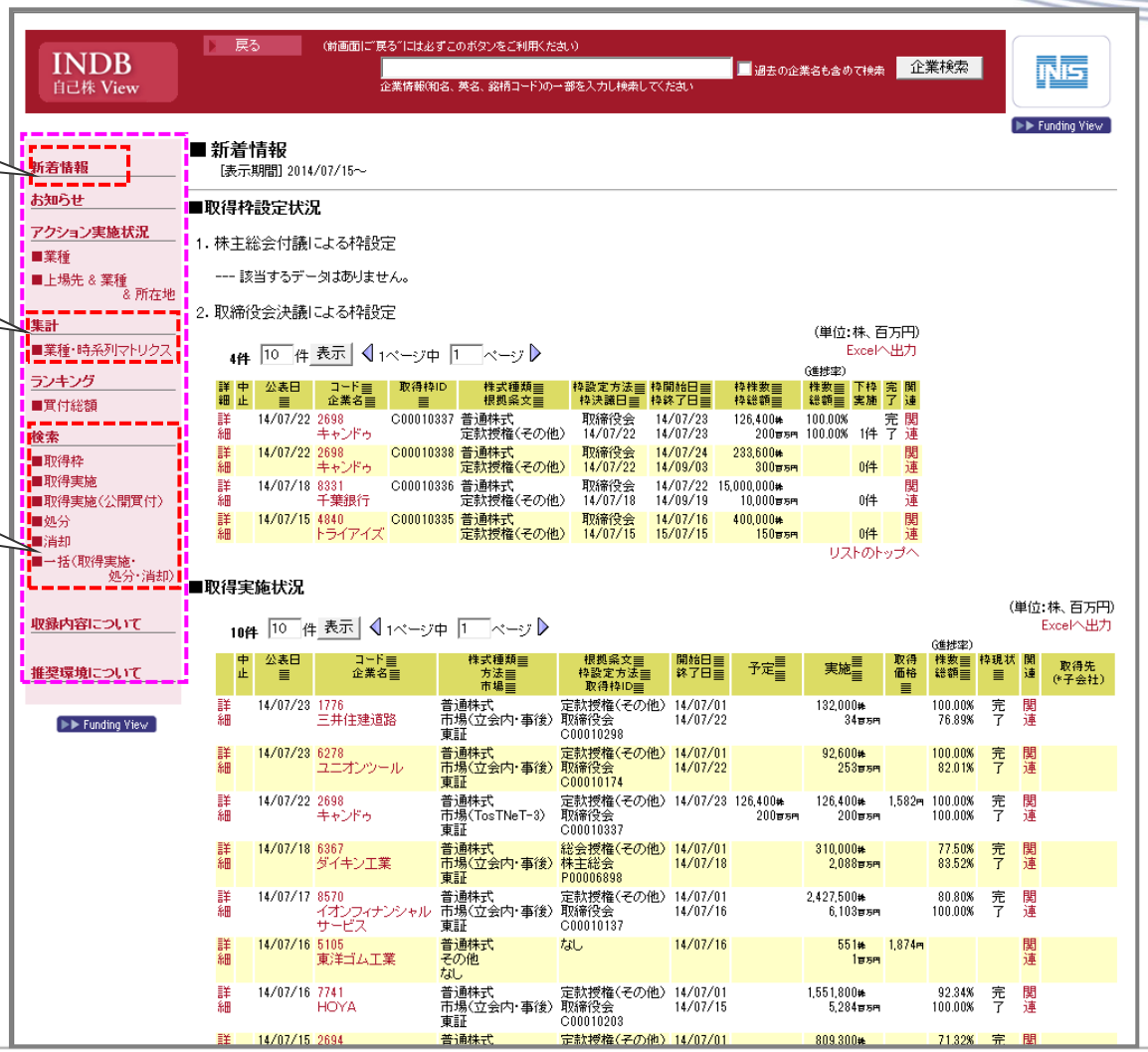

INDB 自己株 View

戻る　（前画面に"戻る"にはおすこのボタンをご利用ください）

過去の企業名も含めて検索　企業検索

企業情報(和名、英名、銘柄コード)の一部を入力し検索してください

Funding View

新着情報
お知らせ
アクション実施状況
■業種
■上場先 & 業種 & 所在地
集計
■業種・時系列マトリクス
ランキング
■買付総額
検索
■取得枠
■取得実施
■取得実施（公開買付）
■処分
■消却
■一括（取得実施・処分・消却）
収録内容について
推奨環境について

Funding View

■ 新着情報
［表示期間］2014/07/15～

■取得枠設定状況

1. 株主総会付議による枠設定

--- 該当するデータはありません。

2. 取締役会決議による枠設定

4件　10 件 表示　1ページ中 1 ページ　（単位：株、百万円）　Excelへ出力

詳細	中止	公表日	コード 企業名	取得枠ID	株式種類 根拠条文	枠設定方法 枠決議日	枠開始日 枠終了日	枠株数 枠総額	株数 総額 (進捗率)	下枠実施	完了	関連
詳細		14/07/22	2698 キャンドゥ	C00010337	普通株式 定款授権（その他）	取締役会 14/07/22	14/07/23 14/07/23	126,400株 200百万円	100.00% 100.00%	1件	完了	関連
詳細		14/07/22	2698 キャンドゥ	C00010338	普通株式 定款授権（その他）	取締役会 14/07/22	14/07/24 14/09/03	233,600株 300百万円		0件		関連
詳細		14/07/18	8331 千葉銀行	C00010336	普通株式 定款授権（その他）	取締役会 14/07/18	14/07/22 14/09/19	15,000,000株 10,000百万円		0件		関連
詳細		14/07/15	4840 トライアイズ	C00010335	普通株式 定款授権（その他）	取締役会 14/07/15	14/07/16 15/07/15	400,000株 150百万円		0件		関連

リストのトップへ

■取得実施状況

10件　10 件 表示　1ページ中 1 ページ　（単位：株、百万円）　Excelへ出力

	中止	公表日	コード 企業名	株式種類 方法 市場	根拠条文 枠設定方法 取得枠ID	開始日 終了日	予定	実施	取得価格	株数 総額 (進捗率)	枠現状	関連	取得先 (*子会社)
詳細		14/07/23	1776 三井住建道路	普通株式 市場（立会内・事後） 東証	定款授権（その他） 取締役会 C00010298	14/07/01 14/07/22		132,000株 34百万円		100.00% 76.89%	完了	関連	
詳細		14/07/23	6278 ユニオンツール	普通株式 市場（立会内・事後） 東証	定款授権（その他） 取締役会 C00010174	14/07/01 14/07/22		92,600株 253百万円		100.00% 82.01%	完了	関連	
詳細		14/07/22	2698 キャンドゥ	普通株式 市場（TosTNeT-3） 東証	定款授権（その他） 取締役会 C00010337	14/07/23	126,400株 200百万円	126,400株 200百万円	1,582円	100.00% 100.00%	完了	関連	
詳細		14/07/18	6367 ダイキン工業	普通株式 市場（立会内・事後） 東証	総会授権（その他） 株主総会 P00006898	14/07/01 14/07/18		310,000株 2,088百万円		77.50% 83.52%	完了	関連	
詳細		14/07/17	8570 イオンフィナンシャルサービス	普通株式 市場（立会内・事後） 東証	定款授権（その他） 取締役会 C00010137	14/07/01 14/07/16		2,427,500株 6,103百万円		80.80% 100.00%	完了	関連	
詳細		14/07/16	5105 東洋ゴム工業	普通株式 その他 なし	なし	14/07/16		551株 1百万円	1,874円			関連	
詳細		14/07/16	7741 HOYA	普通株式 市場（立会内・事後） 東証	定款授権（その他） 取締役会 C00010203	14/07/01 14/07/15		1,551,800株 5,284百万円		92.34% 100.00%	完了	関連	
詳		14/07/15	2694	普通株式	定款授権（その他）	14/07/01		809,300株		71.32%	完	関	

©I-N INFORMATION SYSTEMS, LTD. All Rights Reserved

※このレポートは不特定の顧客を勧誘する目的で作成したものではありませんので、情報内容については提出先限りでお取扱い下さい。
※資料は信頼できる情報源から得た情報に基づき構成されていますが、内容の正確性あるいは完全性については、明示／黙示に関わらずこれを表明、あるいは保証するものではありません。

4. 新着情報

新着情報ページでは、直近実施された自己株式の
各アクション（枠設定、取得、処分、消却）の案件を確認することができます。

INDB 自己株 View

■新着情報
[表示期間] 2014/07/15～

■取得枠設定状況

1. 株主総会付議による枠設定

--- 該当するデータはありません。

2. 取締役会決議による枠設定

■取得枠詳細

基本情報

銘柄コード	2698
企業名	キャンドゥ
株式種類	普通株式
根拠条文	定款授権（その他）
枠設定方法	取締役会
取得完了	完了
関連情報	関連する枠-取得一覧へ

中止

中止	
中止延期日	

日付

公表日	2014/07/22
枠決議日	2014/07/22
取得枠開始日	2014/07/23
取得枠終了日	2014/07/23

株数・総額

取得株数（上限）	126,400株
取得総額（上限）	199,964,800円

注記

注記種類	内容

進捗状況（現在）

累計株数	126,400株
累計総額	199,964,800円
進捗率（株数）	100.00%
進捗率（総額）	100.00%

各案件の詳細情報

■取得実施状況

HOYA(7741)の自己株式異動履歴（集計期間(月単位):2013/07～2014/07）

絞込み項目	有効な条件
期間	201307 から 201407
株式種類	普通株式
集計単位	月

日付	取得株数	取得総額	平均単価	処分株数	処分総額	平均単価	消却株数
2013/07	0	0		0	0		0
2013/08	0	0		0	0		0
2013/09	0	0		0	0		0
2013/10	0	0		0	0		0
2013/11	0	0		0	0		0
2013/12	0	0		0	0		0
2014/01	0	0		0	0		0
2014/02	0	0		0	0		0
2014/03	0	0		0	0		0
2014/04	0	0		0	0		0
2014/05	3,266,000	10,158	3,110.25	0	0		0
2014/06	4,416,300	14,558	3,296.47	0	0		0
2014/07	1,551,800	5,284	3,404.88	0	0		0
合計	9,234,100	30,000	3,248.82	0	0		0

発行体毎の過去の自己株
アクションの実施状況を把握！

©I-N INFORMATION SYSTEMS, LTD. All Rights Reserved

※このレポートは不特定の顧客を勧誘する目的で作成したものではありませんので、情報内容については提出先限りでお取扱い下さい。
※資料は信頼できる情報源から得た情報に基づき構成されていますが、内容の正確性あるいは完全性については、明示／黙示に関わらずこれを表明、あるいは保証するものではありません。

5. 業種・時系列マトリクス集計

業種・時系列マトリクス集計では、業種、買付手法、上場／買付市場、株式種類など多彩な切り口で自己株の出し入れ推移をチェックできます。
各社の自社株での活用動向やガバナンス対応事例の調査に活用できます。

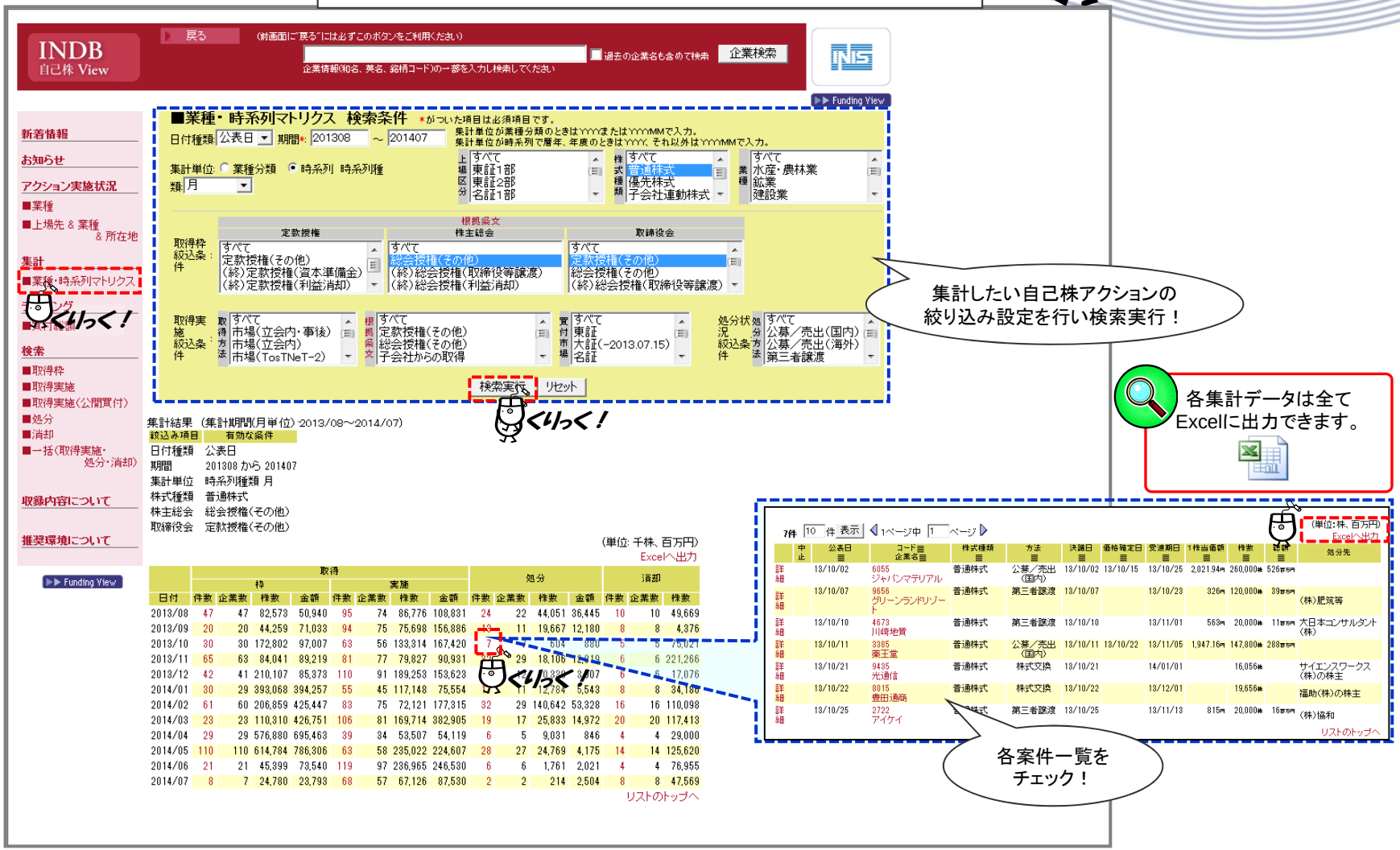

©I-N INFORMATION SYSTEMS, LTD. All Rights Reserved

※このレポートは不特定の顧客を勧誘する目的で作成したものではありませんので、情報内容については提出先限りでお取扱い下さい。
※資料は信頼できる情報源から得た情報に基づき構成されていますが、内容の正確性あるいは完全性については、明示／黙示に関わらずこれを表明、あるいは保証するものではありません。

6．発行体別、自己株式アクション動向把握

企業の自己株買付から処分消却までの各アクションについて、金庫株解禁以降全てを時系列で確認できます。取得目的、処分先、公開買付価格の算出根拠など個別ディールの背景を把握することができます。

株式会社 アイ・エヌ情報センター
www.indb.co.jp

INDB 自己株 View

戻る　（前画面に"戻る"には必ずこのボタンをご利用ください）

過去の企業名も含めて検索　企業検索

企業情報(和名、英名、銘柄コード)の一部を入力し検索してください

Funding View

新着情報
お知らせ
アクション実施状況
■業種
■上場先 & 業種 & 所在地
集計
■業種・時系列マトリクス
ランキング
■買付総額
検索
■取得枠
■取得実施
■取得実施(公開買付)
■処分
■消却
■一括(取得実施・処分・消却)
収録内容について
推奨環境について

Funding View

■企業詳細

(7203)　トヨタ自動車　Google

[トヨタジドウシヤ]
TOYOTA MOTOR CORPORATION

FundingViewのファイナンストレイサーへ

業種	輸送用機器
住所	愛知県　豊田市トヨタ町　1
設立	1937/08
帝国データバンクコード	400087148
上場	東証一部、名証一部、福証、札証

自己株式状況(中止を除いた件数)

取得枠	24件
取得実施	46件
処分状況	5件
消却状況	4件

▽名称履歴

時点	名称	英名
---1982/07	トヨタ自動車工業	toyotazidousiyakougyou
---現在	トヨタ自動車	TOYOTA MOTOR CORPORATION

アクション一覧をたたむ

▽合併した企業

名称	時点
(82961)三田自動車	98/09/24

■取得枠

24件　5 件 表示　5ページ中 1 ページ

(単位:株、百万円)
Excelへ出力

詳細	中止	公表日	コード 企業名	取得枠ID	株式種類 根拠条文	枠設定方法 枠決議日	枠開始日 枠終了日	枠株数 枠総額	(進捗率) 株数 総額	下枠実施	完了	関連
詳細		15/11/05	7203 トヨタ自動車	C00011191	普通株式 定款授権(その他)	取締役会 15/11/05	16/02/01 16/03/31	23,000,000株 150,000百万円		0件		関連
詳細		15/06/16	7203 トヨタ自動車	C00010943	普通株式 定款授権(その他)	取締役会 15/06/16	15/07/27 16/03/31	47,100,000株 600,000百万円	100.00% 58.04%	3件	完了	関連
詳細		15/05/08	7203 トヨタ自動車	C00010895	普通株式 定款授権(その他)	取締役会 15/05/08		40,000,000株 300,000百万円	99.86% 97.79%	3件	完了	関連
詳細		14/03/26	7203 トヨタ自動車	C00010385	普通株式 定款授権(その他)	取締役会 14/03/26	14/11/10 14/12/22	20,000,000株 120,000百万円	82.99% 99.99%	2件	完了	関連
詳細		14/03/26	7203 トヨタ自動車	C00010172	普通株式 定款授権(その他)	取締役会 14/03/26	14/07/01 14/08/29	20,000,000株 120,000百万円	98.94% 99.71%	2件	完了	関連

時系列で自己株の
アクション履歴を表示！

トヨタ自動車(7203)の自己株式異動履歴（集計期間(年度単位)）

絞込み項目　有効な条件
集計単位　年度

(単位:株、百万円)
Excelへ出力

日付	取得株数	取得総額	平均単価	処分株数	処分総額	平均単価	消却株数
2001	42,946,900	153,398	3,571.8	0	0		0
2002	154,576,900	453,473	2,933.64	0	0		40,000,000
2003	121,083,700	398,879	3,294.24	0	0		0
2004	63,086,500	266,245	4,220.31	0	0		0
2005	27,575,000	133,641	4,846.45	0	0		0
2006	44,950,100	299,509	6,663.15	0	0		0
2007	49,364,800	317,015	6,421.88	0	0		162,000,000
2008	14,947,280	72,824	4,872.05	1,683,600	0		0
2009	0	0		0	0		0
2010	0	0		0	0		0
2011	0	0		31,151,148	0		0
2012	0	0		0	0		0
2013	0	0		0	0		0
2014	55,521,900	359,634	6,477.34	30,000,000	30	1	30,000,000
2015	110,042,900	780,888	7,096.22	0	0		80,000,000
2016	0	0		54,035,654	0		0
合計	684,095,980	3,235,506	4,729.61	116,870,402	30	0.26	312,000,000

リストのトップへ

©I-N INFORMATION SYSTEMS, LTD. All Rights Reserved

※このレポートは不特定の顧客を勧誘する目的で作成したものではありませんので、情報内容については提出先限りでお取扱い下さい。
※資料は信頼できる情報源から得た情報に基づき構成されていますが、内容の正確性あるいは完全性については、明示／黙示に関わらずこれを表明、あるいは保証するものではありません。

7．出力サンプル①

金庫株解禁以来の自己株式取得(買付)状況　※年度ベース

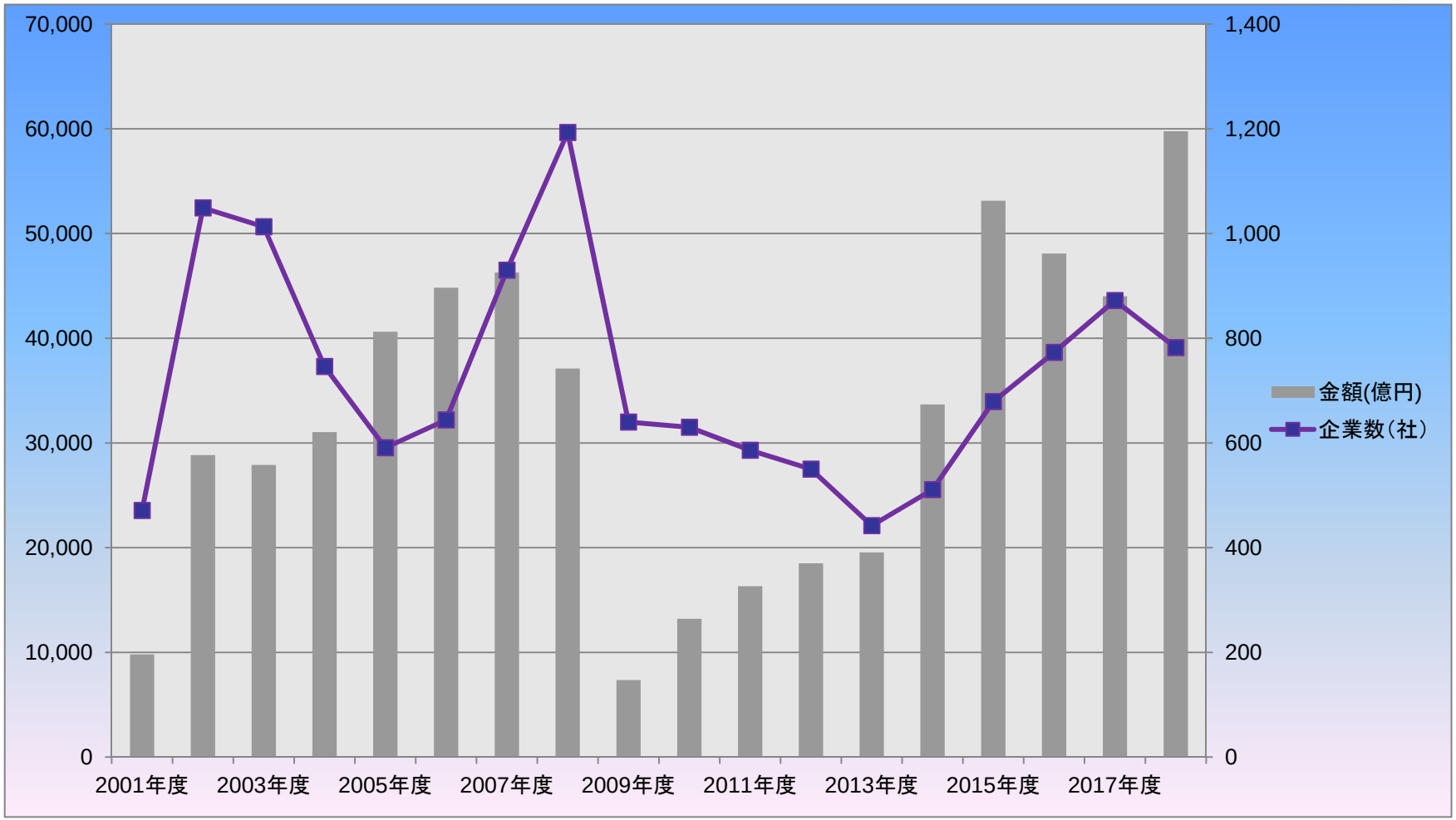

Copyright 株式会社アイ・エヌ情報センター（2019年3月末時点）

©I-N INFORMATION SYSTEMS, LTD. All Rights Reserved

※このレポートは不特定の顧客を勧誘する目的で作成したものではありませんので、情報内容については提出先限りでお取扱い下さい。
※資料は信頼できる情報源から得た情報に基づき構成されていますが、内容の正確性あるいは完全性については、明示／黙示に関わらずこれを表明、あるいは保証するものではありません。

8．出力サンプル②

業種別における自己株式活用状況（取得、処分、消却別）※2018年度

	取得実施				処分状況				消却状況		
業種	件数	企業数	株数(株)	金額(円)	件数	企業数	株数(株)	金額(円)	件数	企業数	株数(株)
水産・農林業	6	2	697,200	1,655,657,900	1	1	39,000	157,365,000	0	0	0
鉱業	2	1	1,500,000	246,550,400	0	0	0	0	0	0	0
建設業	105	26	23,380,400	96,293,538,242	36	24	55,460,312	8,151,714,949	11	11	10,601,685
食料品	34	12	90,111,600	248,531,374,851	15	15	1,093,325	2,134,750,606	9	9	62,549,603
繊維製品	43	10	22,138,500	25,397,221,110	10	8	15,472,800	41,271,716,300	6	5	25,886,000
パルプ・紙	0	0	0	0	1	1	14,500	11,643,500	0	0	0
化学	116	36	100,694,700	321,192,691,377	27	26	4,482,267	5,778,137,248	14	12	74,432,828
医薬品	34	8	110,302,600	238,848,371,632	7	6	1,651,589	3,392,111,499	5	5	150,673,247
石油・石炭製品	15	3	76,980,000	106,583,826,265	2	2	106,308,975	538,776,400	3	2	4,426,089
ゴム製品	5	2	2,641,100	11,365,108,500	2	2	79,702	178,692,978	1	1	0
ガラス・土石製品	42	12	34,469,000	58,411,323,010	10	10	747,111	504,780,800	2	2	15,536,800
鉄鋼	21	4	6,323,900	5,646,612,266	5	5	38,803,782	1,124,242,700	0	0	0
非鉄金属	1	1	366,500	228,513,000	1	1	19,100	9,893,800	0	0	0
金属製品	26	8	11,234,700	21,529,904,900	7	7	161,821	343,558,107	2	2	15,912,905
機械	79	24	42,800,400	67,134,071,182	30	26	6,274,437	9,674,705,351	11	10	27,836,507
電気機器	127	41	116,478,900	408,213,867,613	32	30	15,264,725	4,739,331,102	18	16	139,985,901
輸送用機器	29	6	103,819,400	631,532,095,877	6	6	5,506,857	5,421,471,672	3	3	10,931,962
精密機器	26	7	5,763,200	8,628,545,729	2	2	109,962	81,952,808	2	2	1,840,000
その他製品	27	12	5,025,800	41,392,269,547	15	14	1,347,113	5,575,985,265	7	7	36,026,474
電気・ガス業	2	1	6,717,500	19,999,994,200	2	1	165,836	0	3	3	6,718,060
陸運業	33	7	15,628,900	80,231,181,193	5	4	231,750	731,766,800	4	4	16,548,800
海運業	0	0	0	0	1	1	31,232	32,231,424	1	1	514,757
空運業	2	1	4,687,100	19,999,938,883	1	1	10,000	8,200,000	1	1	4,687,100
倉庫・運輸関連業	5	2	2,967,600	5,949,741,100	5	4	769,700	615,358,200	1	1	1,800,000
情報・通信業	169	53	164,522,600	752,665,952,736	58	51	14,338,233	21,072,721,511	24	21	1,216,533,286
卸売業	143	34	38,197,900	83,904,388,375	54	46	12,231,502	6,575,739,001	15	12	103,344,062
小売業	96	33	26,806,600	54,909,111,298	33	30	18,441,024	9,741,739,195	13	13	44,125,263
銀行業	54	20	341,359,100	299,508,122,014	8	6	925,083	430,757,684	14	13	352,295,800
証券・商品先物取引業	24	9	170,997,000	112,981,176,214	12	6	47,161,665	28,475,324,049	5	5	157,803,700
保険業	44	8	65,211,400	225,791,946,900	2	2	120,806	232,567,104	3	2	80,046,180
その他金融業	10	3	1,186,400	1,312,598,800	1	1	16,200	36,320,400	1	1	566,800
不動産業	90	25	42,530,400	47,131,467,664	16	11	34,426,744	22,153,328,596	8	7	21,688,244
サービス業	165	58	23,521,000	33,365,193,383	52	42	11,102,498	15,898,491,327	13	13	31,645,782
不動産投資法人	0	0	0	0	0	0	0	0	0	0	0
その他投資法人	0	0	0	0	0	0	0	0	0	0	0

Copyright 株式会社アイ・エヌ情報センター (2019年3月末時点)

©I-N INFORMATION SYSTEMS, LTD. All Rights Reserved

※このレポートは不特定の顧客を勧誘する目的で作成したものではありませんので、情報内容については提出先限りでお取扱い下さい。
※資料は信頼できる情報源から得た情報に基づき構成されていますが、内容の正確性あるいは完全性については、明示／黙示に関わらずこれを表明、あるいは保証するものではありません。

本商品の詳細は
下記 QRコードよりご確認できます

本商品に関するお問い合わせは
弊社マーケット・ビジネスユニットまで･･･

E-Mail msd@indb.co.jp

※このレポートは不特定の顧客を勧誘する目的で作成したものではありませんので、情報内容については提出先限りでお取扱い下さい。
※資料は信頼できる情報源から得た情報に基づき構成されていますが、内容の正確性あるいは完全性については、明示／黙示に関わらずこれを表明、あるいは保証するものではありません。