



INDB 発行市場レポート

定期版：「自社株買いレポート」


2022年1月号(2021年12月集計)

2022年1月25日

PRONEXUS
GROUP



株式会社 **アイエヌ情報センター**
I-N INFORMATION SYSTEMS, LTD.



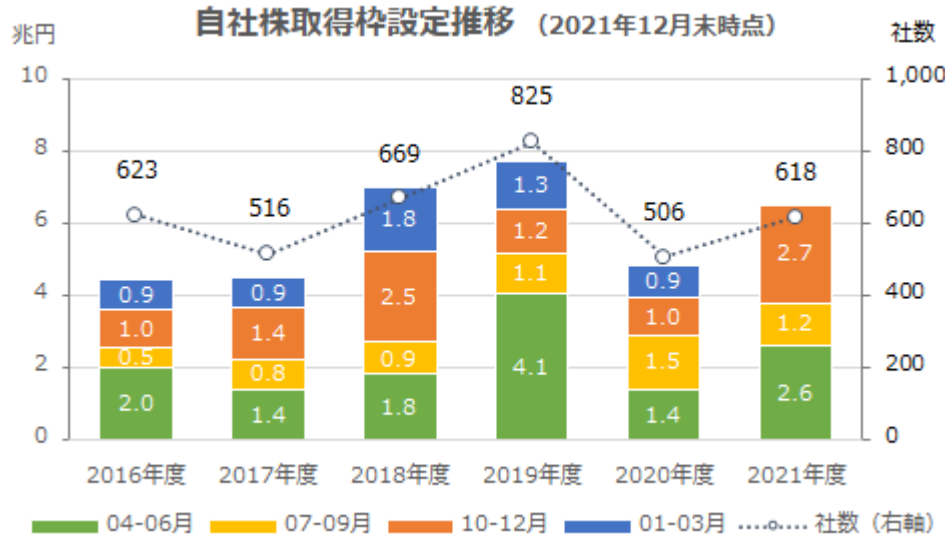
【 自社株買いレポート 目次】

1.	自社株買いの公表状況（取得枠設定）	2
2.	主な自社株買いの公表案件一覧（取得枠設定）	3
3.	自社株買い実施状況（取得実施）	4

このレポートのクライテリアについて

- 自社株情報は、普通株式を対象に集計しております。
- 発行済株式数比率は、普通株式の発行済株式数（※）に対する該当自社株アクションの株数比率です。
※該当自社株買いアクションの異動日（行使した日）の前月末値を参照
- 2021年12月31日までに適時開示されたものを公表日ベースで集計しています。

1. 自社株買いの公表状況（取得枠設定）



- ・ 2021年10-12月期の自社株買いの公表金額（取得枠設定）は、前年同期比1兆6,909億円増（165.5%増）の2兆7,124億円でした。（参考 2年前比：120.2%増、3年前比：8.4%増）
- ・ 業種別ランキングは、情報・通信業が1,222億円の取得枠設定を行い、1位となりました。
- ・ 発行体別ランキングは、Zホールディングスが683億円の自社株買い公表（取得枠設定）を行い、1位となりました。

業種別ランキング（2021年12月）

順位	業種	枠設定金額 (百万円)	シェア	枠設定企業数
1	情報・通信業	122,220	40.44%	14
2	卸売業	54,609	18.07%	7
3	保険業	40,000	13.23%	1
4	精密機器	30,596	10.12%	4
5	小売業	12,219	4.04%	5
6	化学	11,141	3.69%	3
7	サービス業	6,939	2.26%	13
8	鉄鋼	5,336	1.77%	1
9	銀行業	5,000	1.65%	1
10	倉庫・運輸関連業	3,300	1.09%	1

発行体別ランキング（2021年12月）

順位	コード	名称	枠金額 (百万円)	発行済株式数比率 (%)
1	4689	Zホールディングス	68,289	1.35
2	8031	三井物産	50,000	1.83
3	3635	コーエーテクモホールディングス	48,000	5.89
4	8766	東京海上ホールディングス	40,000	1.43
5	7733	オリンパス	30,000	1.23
6	8198	マックスバリュ東海	10,616	12.34
7	4205	日本ゼオン	10,000	4.22
8	5463	丸一鋼管	5,336	2.13
9	8377	ほくほくフィナンシャルグループ	5,000	4.73
10	9364	上組	3,300	1.22

(出所) ㈱アイ・エヌ情報センター

2. 主な自社株買いの公表案件一覧 (取得枠設定) ※ 2021年度 (4月~12月)

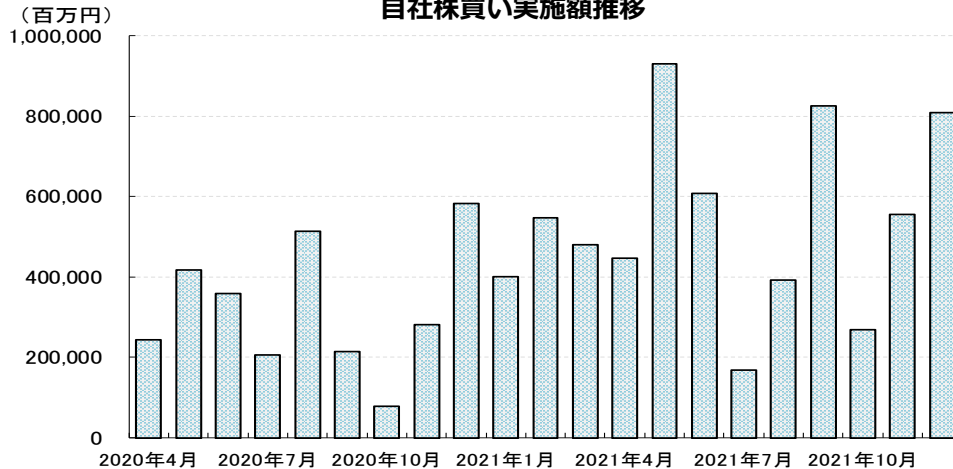
公表日	コード	名称	業種	異動日開始	異動日終了	株株数	枠金額 (百万円)	状態	発行済株式比率 (%)	進捗率 (株数)	進捗率 (金額)
2021/11/8	9984	ソフトバンクグループ	情報・通信業	2021/11/9	2022/11/08	250,000,000	1,000,000	未完了	14.51	1.65	2.78
2021/5/14	7181	かんぽ生命保険	保険業	2021/5/17		162,906,300	439,847	完了	28.96	100.00	81.59
2021/5/12	7203	トヨタ自動車	輸送用機器	2021/6/18	2021/09/30	41,000,000	250,000	完了	1.26	63.03	100.00
2021/6/10	6178	日本郵政	サービス業	2021/6/11		276,090,500	250,000	完了	6.14	100.00	100.00
2021/8/6	9432	日本電信電話	情報・通信業	2021/8/10	2022/03/31	100,000,000	250,000	完了	2.56	79.36	100.00
2021/4/28	6758	ソニーグループ	電気機器	2021/4/30	2022/04/28	25,000,000	200,000	未完了	1.98	13.70	20.15
2021/5/14	9433	KDDI	情報・通信業	2021/6/1	2022/03/24	52,000,000	150,000	未完了	2.26	45.10	54.62
2021/11/4	7203	トヨタ自動車	輸送用機器	2021/11/5	2022/03/31	120,000,000	150,000	未完了	0.74	11.92	19.88
2021/11/15	8306	三菱UFJフィナンシャル・グループ	銀行業	2021/11/16	2022/03/31	300,000,000	150,000	未完了	2.21	11.87	15.07
2021/6/7	6502	東芝	電気機器	2021/6/8	2021/12/31	27,000,000	100,000	完了	5.93	78.92	100.00
2021/8/5	7974	任天堂	その他製品	2021/8/6	2021/09/15	1,800,000	100,000	完了	1.37	100.00	95.06
2021/7/30	6902	デンソー	輸送用機器	2021/8/2	2022/01/31	12,000,000	100,000	未完了	1.52	73.01	67.50
2021/10/28	4502	武田薬品工業	医薬品	2021/11/2	2022/04/29	35,000,000	100,000	未完了	2.21	43.82	49.98
2021/10/6	6178	日本郵政	サービス業	2021/11/1	2022/04/28	133,000,000	100,000	未完了	3.53	29.64	33.91
2021/11/12	8316	三井住友フィナンシャルグループ	銀行業	2021/11/15	2022/11/11	33,000,000	100,000	未完了	2.40	0.00	0.00
2021/9/6	7532	パン・パシフィック・インターナショナルホールディングス	小売業	2021/9/7		38,054,300	80,941	完了	6.00	100.00	100.00
2021/11/5	1605	INPEX	鉱業	2021/11/8	2022/01/31	80,000,000	70,000	完了	5.47	92.11	100.00
2021/8/4	7267	本田技研工業	輸送用機器	2021/8/5	2021/12/31	18,000,000	70,000	完了	0.99	100.00	86.83
2021/7/28	6857	アドバンテスト	電気機器	2021/8/2	2022/03/24	10,000,000	70,000	未完了	5.01	36.35	50.00
2021/12/3	4689	Zホールディングス	情報・通信業	2021/12/10	2022/02/04	103,000,000	68,289	未完了	1.35	0.00	0.00

(出所) ㈱アイ・エヌ情報センター

※本資料に記載されている情報は、信頼できると考える情報源に基づいて作成し正確性には充分配慮しておりますが、(株)アイ・エヌ情報センターが正確かつ完全である事を保証するものではありません。※この資料の一切の権利は(株)アイ・エヌ情報センターに属しています。

3. 自社株買い実施状況（取得実施） ※ 2021年12月

自社株買い実施額推移

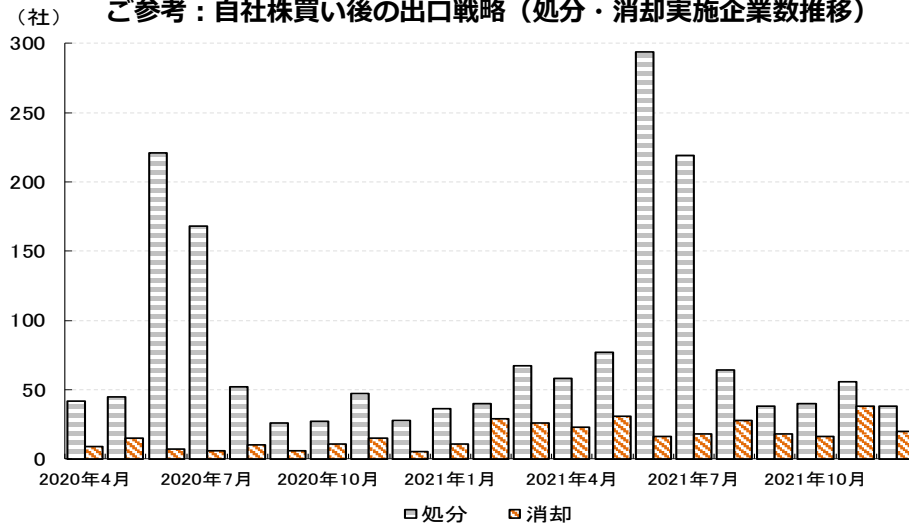


自社株買い総額ランキング

順位	発行体	金額 (百万円)	株数
1	日本電信電話	113,272	35,548,100
2	武田薬品工業	49,980	15,335,700
3	野村ホールディングス	39,639	80,000,000
4	コーエーテクモホールディングス	38,440	9,000,151
5	日本郵政	33,906	39,427,600

(出所) ㈱アイ・エヌ情報センター

ご参考：自社株買い後の出口戦略（処分・消却実施企業数推移）



- ・ 取得実施額は、前年同期比2,262億円増（38.8%増）、前月比2,534億円増（45.6%増）の8,092億円となりました。
- ・ 12月単月の取得実施額は、6年ぶりに8,000億円を超えました。
(参考 2015年12月：1兆950億円)
- ・ 消却実施企業数は20社となり、12月単月では過去2番目となりました。

(参考 2001年12月：25社)

※【自己株TOB】公開買付中の価格未定案件：Zホールディングス（4689）、マックスバリュ東海（8198）

自社株情報の明細は、「INDB Relations」でご覧いただけます

◆ **INDB Relations** は、当社が2021年1月にリリースした“企業情報プラットフォーム”です

・本レポートにてご紹介した**自社株**をはじめ、社債（ESG債含む）・株式（PO、IPO）などの

ファイナンス情報、及び最近注目の**ROE、ROIC**などの**各種財務情報**を収録しています

国内最大規模



ファイナンスデータ

全**58**種類を収録

債券・株式・自社株



財務・経営指標

厳選した約**200**科目



株価・適時開示

適時開示は、未確認情報を
バッチでお知らせ



非財務情報

セグメント情報・
M&A情報・大株主・役員

30日間の無料トライアルを受付けています。詳しくは下記「ボタン」をクリックして下さい。

サービスの詳細情報を確認



★サービスの特長、料金、無料トライアル受付

サービス紹介動画を確認



★3分動画をWEB公開中



本内容についてのお問い合わせ
（株）アイ・エヌ情報センター
E-mail: support@indb.co.jp

<https://www.indb.co.jp/>