INDB　発行市場レポート

定期版：「自社株買いレポート」

2022年7月号（2022年6月集計）

2022年7月21日

PRONEXUS GROUP
株式会社アイ・エヌ情報センター
I-N INFORMATION SYSTEMS, LTD.

【 自社株買いレポート　目次】

1．	自社株買いの公表状況（取得枠設定）	2
2．	主な自社株買いの公表案件一覧 （取得枠設定）	3
3．	自社株買い実施状況（取得実施）	4

このレポートのクライテリアについて

○自社株情報は、普通株式を対象に集計しております。

○発行済株式数比率は、普通株式の発行済株式数（※）に対する該当自社株アクションの株数比率です。
※該当自社株買いアクションの異動日（行使した日）の前月末値を参照

○2022年6月末日までに適時開示されたものを公表日ベースで集計しています。

※本資料に記載されている情報は、信頼できると考える情報源に基づいて作成し正確性には充分配慮しておりますが、㈱アイ・エヌ情報センターが正確かつ完全である事を保証するものではありません。※この資料の一切の権利は㈱アイ・エヌ情報センターに属してます。

1．自社株買いの公表状況（取得枠設定）

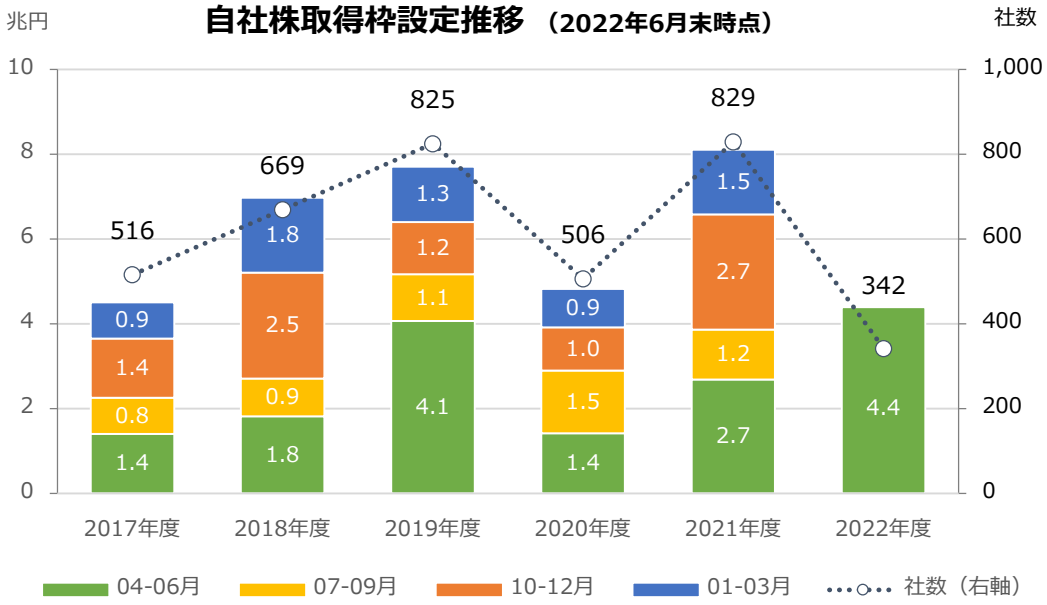

・2022年4-6月期の自社株買いの公表金額（取得枠設定）は、
前年同期比1兆7,007億円増（63.3%増）の4兆3,868億円でした。
（参考 ２年前同期比：3.1倍 、 ３年前同期比：8.0%増）

・業種別ランキングは、情報・通信業が 653億円の取得枠設定を行い、
先月に引き続き１位となりました。

・発行体別ランキングは、ネクソンが 600億円の
自社株買い公表（取得枠設定）を行い、 １位となりました。

業種別ランキング（2022年6月）

順位	業種	枠設定金額（百万円）	シェア	枠設定企業数
1	情報・通信業	65,275	35.58%	12
2	化学	51,500	28.07%	2
3	サービス業	16,330	8.90%	9
4	小売業	13,220	7.21%	4
5	銀行業	10,357	5.65%	2
6	不動産業	8,670	4.73%	3
7	卸売業	7,212	3.93%	7
8	その他	4,000	2.18%	1
9	輸送用機器	2,726	1.49%	2
10	建設業	1,500	0.82%	1

発行体別ランキング（2022年6月）

順位	コード	名称	枠金額（百万円）	発行済株式数比率（%）
1	3659	ネクソン	60,000	2.88
2	4613	関西ペイント	50,000	10.64
3	2432	ディー・エヌ・エー	15,000	7.68
4	8530	中京銀行	10,199	39.18
5	7649	スギホールディングス	10,000	2.37
6	8890	レーサム	7,824	21.57
7	3309	積水ハウス・リート投資法人	4,000	1.58
8	3773	アドバンスト・メディア	3,000	16.31
8	8141	新光商事	3,000	11.84
10	3191	ジョイフル本田	2,500	3.57
10	7226	極東開発工業	2,500	4.68

（出所） ㈱アイ・エヌ情報センター

※本資料に記載されている情報は、信頼できると考える情報源に基づいて作成し正確性には充分配慮しておりますが、㈱アイ・エヌ情報センターが正確かつ完全である事を保証するものではありません。※この資料の一切の権利は㈱アイ・エヌ情報センターに属してます。

2．主な自社株買いの公表案件一覧 （取得枠設定） ※ 2022年度（4~6月）

公表日	コード	名称	業種	異動日開始	異動日終了	枠株数	枠金額（百万円）	状態	発行済株式数比率（%）	進捗率（株数）	進捗率（金額）
2022/05/12	9432	日本電信電話	情報・通信業	2022/05/13	2023/03/31	110,000,000	400,000	未完了	3.04	0.00	0.00
2022/05/16	8306	三菱ＵＦＪフィナンシャル・グループ	銀行業	2022/05/17		600,000,000	300,000	未完了	4.52	5.88	8.59
2022/04/27	6723	ルネサスエレクトロニクス	電気機器	2022/04/28	2022/06/30	168,067,326	200,000	完了	8.61	100.00	100.00
2022/04/28	6501	日立製作所	電気機器	2022/05/02		50,000,000	200,000	未完了	5.16	12.92	21.36
2022/05/13	6178	日本郵政	サービス業	2022/05/16	2023/03/31	278,000,000	200,000	未完了	7.38	5.55	7.27
2022/05/10	6758	ソニーグループ	電気機器	2022/05/11	2023/05/10	25,000,000	200,000	未完了	1.98	1.23	1.66
2022/05/11	7203	トヨタ自動車	輸送用機器	2022/06/17	2022/09/30	140,000,000	200,000	未完了	0.86	0.00	0.00
2022/05/13	9433	ＫＤＤＩ	情報・通信業	2022/06/01	2023/05/31	57,000,000	200,000	未完了	2.47	0.00	0.00
2022/04/28	6702	富士通	電気機器	2022/05/02	2023/03/31	12,000,000	150,000	未完了	5.80	0.00	0.00
2022/05/12	8750	第一生命ホールディングス	保険業	2022/05/13	2023/03/31	90,000,000	120,000	未完了	8.73	0.00	0.00
2022/04/27	4063	信越化学工業	化学	2022/04/28	2022/10/31	7,000,000	100,000	完了	1.68	81.67	100.00
2022/05/02	8031	三井物産	卸売業	2022/05/06	2022/09/22	50,000,000	100,000	未完了	3.04	32.06	51.03
2022/05/13	5020	ＥＮＥＯＳホールディングス	石油・石炭製品	2022/05/16	2022/12/30	300,000,000	100,000	未完了	9.29	18.65	29.47
2022/05/06	9831	ヤマダホールディングス	小売業	2022/05/09	2023/05/08	200,000,000	100,000	未完了	20.69	17.67	16.36
2022/04/28	6981	村田製作所	電気機器	2022/05/02	2022/10/31	16,000,000	80,000	未完了	2.37	18.69	30.46
2022/05/10	8058	三菱商事	卸売業	2022/05/11	2022/09/11	23,000,000	70,000	未完了	1.55	29.51	42.86
2022/06/14	3659	ネクソン	情報・通信業	2022/06/15	2022/06/30	26,000,000	60,000	完了	2.88	77.65	100.00
2022/05/06	7741	ＨＯＹＡ	精密機器	2022/05/09	2022/07/20	5,000,000	60,000	未完了	1.37	71.09	76.58
2022/05/20	8630	ＳＯＭＰＯホールディングス	保険業	2022/06/01		16,000,000	58,000	未完了	4.60	0.00	0.00
2022/05/10	7974	任天堂	その他製品	2022/05/11		1,000,000	56,360	完了	0.77	89.95	89.95

（出所） ㈱アイ・エヌ情報センター

※本資料に記載されている情報は、信頼できると考える情報源に基づいて作成し正確性には充分配慮しておりますが、㈱アイ・エヌ情報センターが正確かつ完全である事を保証するものではありません。※この資料の一切の権利は㈱アイ・エヌ情報センターに属してます。

3．自社株買い実施状況（取得実施） ※ 2022年6月

自社株買い実施推移

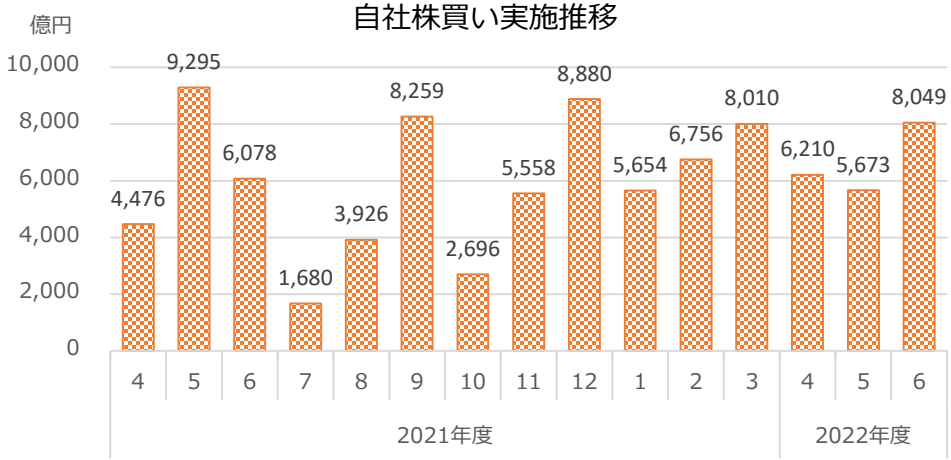

参考：自社株買いの出口戦略（処分・消却実施企業数推移）

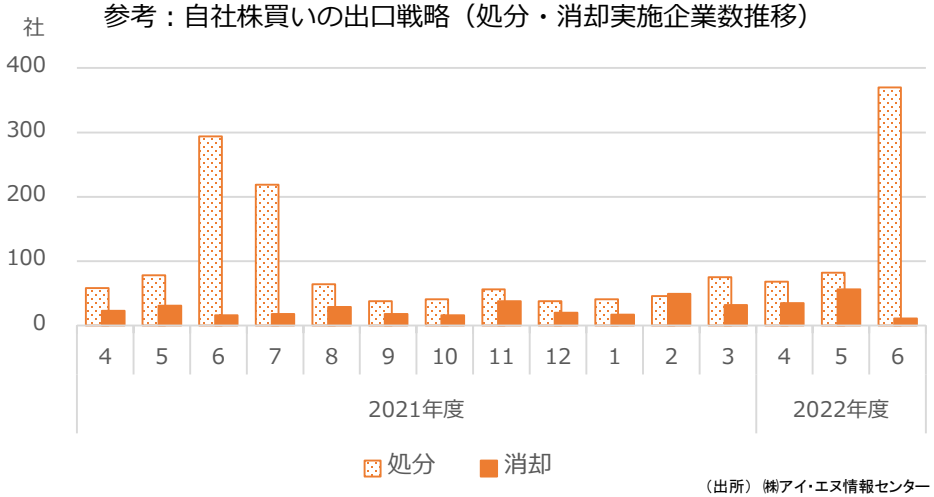

（出所）㈱アイ・エヌ情報センター

自己株式買付総額ランキング（2022年6月）

順位	コード	名称	金額（百万円）	株数
1	9984	ソフトバンクグループ	119,301	23,619,900
2	4063	信越化学工業	99,999	5,717,200
3	3659	ネクソン	60,000	20,188,400
4	7751	キヤノン	50,000	15,626,900
5	4185	ＪＳＲ	30,000	7,680,000
6	8031	三井物産	27,233	8,664,900
7	8306	三菱ＵＦＪフィナンシャル・グループ	25,761	35,303,700
8	6981	村田製作所	24,367	2,990,600
9	7741	ＨＯＹＡ	23,439	1,797,700
10	9531	東京瓦斯	16,000	6,121,500

※公表日ベース

（出所）㈱アイ・エヌ情報センター

・取得実施額：8,049億円　前年同月比 1,972億円増（32.4%増）
　　前　月　比 2,377億円増（41.9%増）
・処分実施企業数：370社　前年同月比 25.9%増、前月比　4.5倍
・消却実施企業数：　11社　前年同月比 31.3%減、前月比 80.4%減

※【自己株TOB】公開買付中の価格未定案件：中京銀行（8530）、日水製薬（4550）

※本資料に記載されている情報は、信頼できると考える情報源に基づいて作成し正確性には充分配慮しておりますが、㈱アイ・エヌ情報センターが正確かつ完全である事を保証するものではありません。※この資料の一切の権利は㈱アイ・エヌ情報センターに属してます。

自社株情報の明細は、「INDB Relations」でご覧いただけます

◆**INDB Relations** は、当社が2021年1月にリリースした**"企業情報プラットフォーム"**です

・本レポートにてご紹介した**自社株**をはじめ、社債（ESG債含む）・株式（PO、IPO）などの

ファイナンス情報、及び最近注目の**ROE、ROIC**などの**各種財務情報**を収録しています

国内最大規模

ファイナンスデータ
全58種類を収録
債券・株式・自社株

財務・経営指標
厳選した約200科目

株価・適時開示
適時開示は、未確認情報をバッチでおしらせ

非財務情報
セグメント情報・M&A情報・大株主・役員

30日間の無料トライアルを受付ています。詳しくは下記「ボタン」をクリックして下さい。

サービスの詳細情報を確認

サービス紹介動画を確認

★サービスの特長、料金、無料トライアル受付

★3分動画をWEB公開中

※本資料に記載されている情報は、信頼できると考える情報源に基づいて作成し正確性には充分配慮しておりますが、㈱アイ・エヌ情報センターが正確かつ完全である事を保証するものではありません。※この資料の一切の権利は㈱アイ・エヌ情報センターに属してます。

本内容についてのお問い合わせ
㈱アイ・エヌ情報センター
E-mail: support@indb.co.jp

https://www.indb.co.jp/

公式 Twitter からもレポート概要をお報せしています

https://twitter.com/indbgraphreport

※本資料に記載されている情報は、信頼できると考える情報源に基づいて作成し正確性には充分配慮しておりますが、㈱アイ・エヌ情報センターが正確かつ完全である事を保証するものではありません。※この資料の一切の権利は㈱アイ・エヌ情報センターに属してます。