



INDB 発行市場レポート

定期版：「自社株買いレポート」


2021年7月号(2021年6月集計)

2021年7月20日

PRONEXUS
GROUP



株式会社 アイエヌ情報センター
I-N INFORMATION SYSTEMS, LTD.



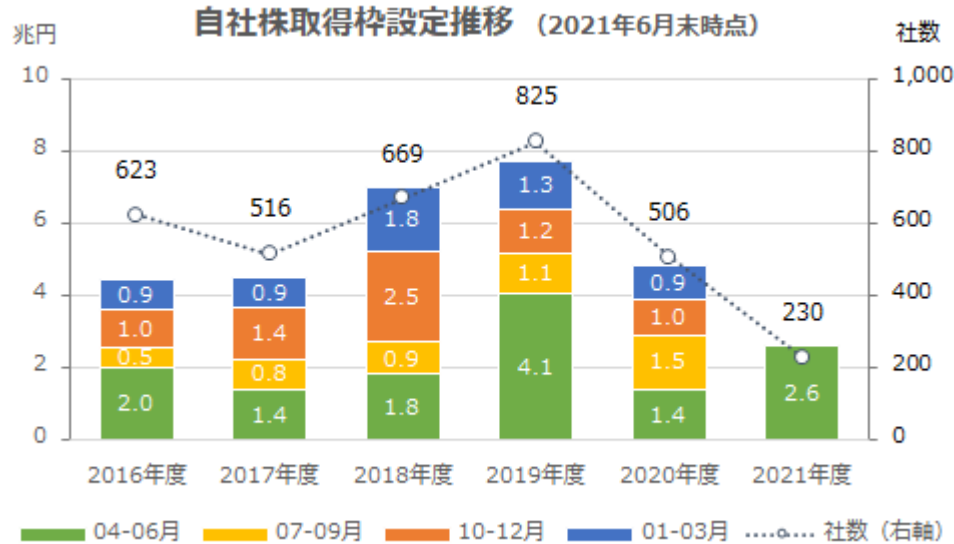
【 自社株買いレポート 目次】

1.	自社株買いの公表状況（取得枠設定）	2
2.	主な自社株買いの公表案件一覧（取得枠設定）	3
3.	自社株買い実施状況（取得実施）	4

このレポートのクライテリアについて

- 自社株情報は、普通株式を対象に集計しております。
- 発行済株式数比率は、普通株式の発行済株式数（※）に対する該当自社株アクションの株数比率です。
※ 該当自社株買いアクションの異動日（行使した日）の前月末値を参照
- 2021年6月30日までに適時開示されたものを公表日ベースで集計しています。

1. 自社株買いの公表状況（取得枠設定）



- ・ 2021年4-6月期の自社株買いの公表金額（取得枠設定）は、前年同期比1兆2,221億円増（86.4%増）の2兆6,361億円となりました。（6月単月：5,203億円）
- ・ 業種別ランキングは、サービス業が2,544億円の取得枠設定を行いました。
- ・ 発行体別ランキングでは、日本郵政が2,500億円の自社株買い公表（取得枠設定）を行い、1位となりました。

業種別ランキング（2021年6月）

順位	業種	枠設定金額 (百万円)	シェア	枠設定企業数
1	サービス業	254,423	48.90%	7
2	電気機器	151,851	29.19%	4
3	情報・通信業	63,130	12.13%	7
4	保険業	30,000	5.77%	1
5	小売業	10,300	1.98%	3
6	卸売業	4,620	0.89%	8
7	機械	2,250	0.43%	2
8	化学	1,482	0.28%	1
9	銀行業	943	0.18%	3
10	輸送用機器	500	0.10%	1

発行体別ランキング（2021年6月）

順位	コード	名称	枠金額 (百万円)	発行済株式数 比率(%)
1	6178	日本郵政	250,000	6.14
2	6502	東芝	100,000	5.93
3	4307	野村総合研究所	60,000	3.28
4	6503	三菱電機	50,000	1.86
4	8766	東京海上ホールディングス	30,000	1.08
6	2730	エディオン	6,000	4.46
7	3179	シュッピン	2,900	11.10
8	4681	リゾートトラスト	2,400	1.11
9	3151	バイタルケーエスケー・ホールディングス	2,000	3.27
10	6101	ツガミ	1,750	1.82

（出所） ㈱アイ・エヌ情報センター

2. 主な自社株買いの公表案件一覧 (取得枠設定) ※ 2021年度 (4月～6月)

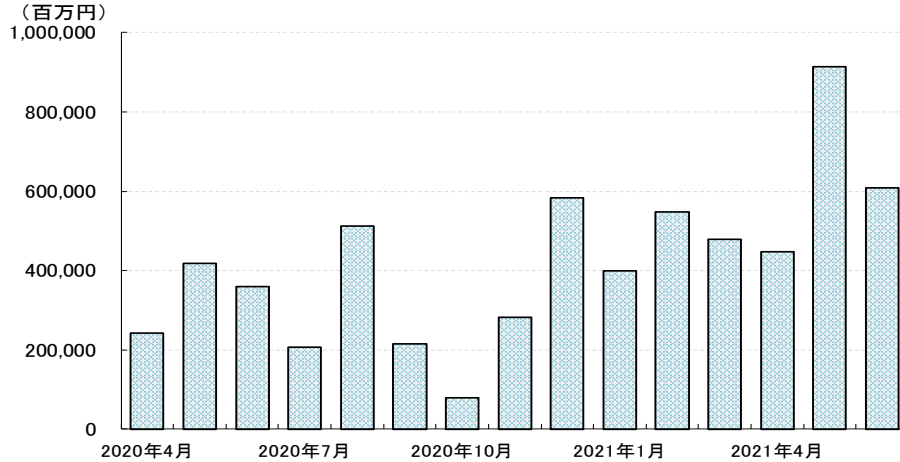
公表日	コード	名称	業種	異動日開始	異動日終了	枠株数	枠金額 (百万円)	状態	発行済株式数比率 (%)	進捗率 (株数)	進捗率 (金額)
2021/5/14	7181	かんぼ生命保険	保険業	2021/5/17		162,906,300	439,847	完了	28.96	100	81.59
2021/6/10	6178	日本郵政	サービス業	2021/6/11		276,090,500	250,000	完了	6.14	100	100
2021/5/12	7203	トヨタ自動車	輸送用機器	2021/6/18	2021/09/30	41,000,000	250,000	未完了	1.26	0	0
2021/4/28	6758	ソニーグループ	電気機器	2021/4/30	2022/04/28	25,000,000	200,000	未完了	1.98	2.52	3.26
2021/5/14	9433	KDDI	情報・通信業	2021/6/1	2022/03/24	52,000,000	150,000	未完了	2.26	0	0
2021/6/7	6502	東芝	電気機器	2021/6/8	2021/12/31	27,000,000	100,000	未完了	5.93	9.34	12.01
2021/6/21	4307	野村総合研究所	情報・通信業	2021/6/22	2021/12/30	20,000,000	60,000	未完了	3.28	70.53	83.34
2021/4/30	8031	三井物産	卸売業	2021/5/6	2021/06/23	30,000,000	50,000	完了	1.78	67.24	100
2021/5/11	8308	りそなホールディングス	銀行業	2021/5/12	2021/09/30	88,000,000	50,000	完了	3.50	100	81.81
2021/4/28	6702	富士通	電気機器	2021/5/6	2022/03/31	4,000,000	50,000	未完了	1.93	6.2	8.77
2021/5/13	8591	オリックス	その他金融業	2021/5/17	2022/03/31	50,000,000	50,000	未完了	3.89	4.25	8.05
2021/4/27	6954	ファナック	電気機器	2021/4/28	2022/03/31	2,500,000	50,000	未完了	1.24	0	0
2021/6/3	6503	三菱電機	電気機器	2021/6/4	2022/03/31	40,000,000	50,000	未完了	1.86	0	0
2021/5/20	8630	SOMPOホールディングス	保険業	2021/5/27	2021/11/18	15,000,000	40,400	未完了	4.02	0	0
2021/5/10	2802	味の素	食料品	2021/5/11	2022/01/31	25,000,000	40,000	未完了	4.55	0.4	0.6
2021/5/11	9075	福山通運	陸運業	2021/5/12	2021/07/30	9,000,100	36,441	完了	16.14	92.94	92.94
2021/5/27	7451	三菱食品	卸売業	2021/5/28	2021/07/31	13,600,100	35,251	完了	23.40	100	100
2021/5/24	3092	ZOZO	小売業	2021/5/25		8,544,000	32,000	完了	2.74	100	99.99

(出所) ㈱アイ・エヌ情報センター

※本資料に記載されている情報は、信頼できると考える情報源に基づいて作成し正確性には充分配慮しておりますが、㈱アイ・エヌ情報センターが正確かつ完全である事を保証するものではありません。※この資料の一切の権利は㈱アイ・エヌ情報センターに属しており、当社サービスをご契約いただかない限り、利用は部署内に限定します。この資料を部署外に持ち出すこと、及び部署外での利用に供するための複写もしくは、これに準ずる行為を禁止します。また、この資料及びその複製物を、部署外の者に対し提供することを禁止します。

3. 自社株買い実施状況（取得実施） ※ 2021年6月

自社株買い実施額推移

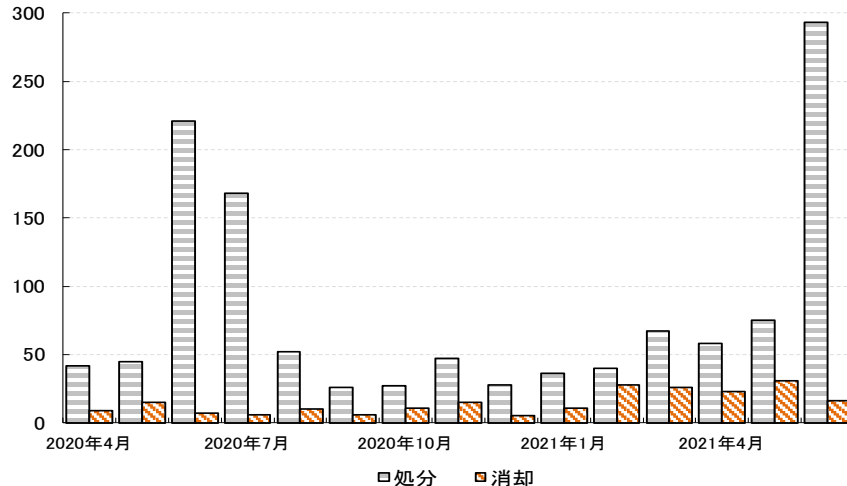


自社株買い総額ランキング

順位	発行体	金額 (百万円)	株数
1	日本郵政	250,000	276,090,500
2	野村総合研究所	50,002	14,105,000
3	三井物産	50,000	20,171,400
4	KDDI	25,551	7,133,000
5	ジャフコ グループ	17,878	2,298,900

(出所) ㈱アイ・エヌ情報センター

ご参考：自社株買い後の出口戦略（処分・消却実施企業数推移）



- ・取得実施額は、前年同期比2,488億円増（69.3%増）、前月比3,060億円減（33.5%減）の6,078億円となりました。
- ・自己株式買付総額ランキング1位の日本郵政は、自己株式立会外買付取引（ToSTNeT-3）で2,500億円の取得実施となりました。
- ・自己株式買付総額ランキングでは、KDDIが7ヶ月連続のランクインとなりました。
- ・処分実施企業数は293社となり、過去最高となりました。

(参考 2020年6月：221社)

※【自己株TOB】公開買付中の価格未定案件：三信電気（8150）

自社株情報の明細は、「INDB Relations」でご覧いただけます

◆ **INDB Relations** は、当社が2021年1月にリリースした“企業情報プラットフォーム”です

・本レポートにてご紹介した**自社株**をはじめ、社債（ESG債含む）・株式（PO、IPO）などの

ファイナンス情報、及び最近注目の**ROE、ROIC**などの**各種財務情報**を収録しています

国内最大規模



ファイナンスデータ

全**58**種類を収録

債券・株式・自社株



財務・経営指標

厳選した約**200**科目



株価・適時開示

適時開示は、未確認情報を
バッチでお知らせ



非財務情報

セグメント情報・
M&A情報・大株主・役員

30日間の無料トライアルを受付けています。詳しくは下記「ボタン」をクリックして下さい。

サービスの詳細情報を確認



★サービスの特長、料金、無料トライアル受付

サービス紹介動画を確認



★3分動画をWEB公開中



本内容についてのお問い合わせ
（株）アイ・エヌ情報センター
E-mail: support@indb.co.jp

<https://www.indb.co.jp/>



公式 Facebookページ(URL)
<https://www.facebook.com/indb.co.jp/>

※本資料に記載されている情報は、信頼できると考える情報源に基づいて作成し正確性には充分配慮しておりますが、（株）アイ・エヌ情報センターが正確かつ完全である事を保証するものではありません。※この資料の一切の権利は（株）アイ・エヌ情報センターに属しており、当社サービスをご契約いただかない限り、利用は部署内に限定します。この資料を部署外に持ち出すこと、及び部署外での利用に供するための複写もしくは、これに準ずる行為を禁止します。また、この資料及びその複製物を、部署外の者に対し提供することを禁止します。