

2024年7月 特集版(自己株式・取得・消却)

INDB 発行市場レポート

2024年7月31日

PRONEXUS
GROUP



株式会社 アイエヌ情報センター
I-N INFORMATION SYSTEMS, LTD.

1. 自己株式の状況	2 - 4
2. 参考情報：配当金総額と自己株取得	5
3. お知らせ：【eol人的資本パッケージ】発売開始のお知らせ	6

このレポートのクライテリアについて

◆自己株式

- ・2009年4月1日から2024年6月30日までに公表した案件を対象に、公表日ベースで集計。
- ・普通株式を対象に集計。（投資法人、外国株は対象外）

◆参考情報

・自己株式

2024年6月30日までに公表した案件を対象に、取得開始日ベースで集計。

普通株式を対象に集計。（投資法人、外国株は対象外）

・配当金総額

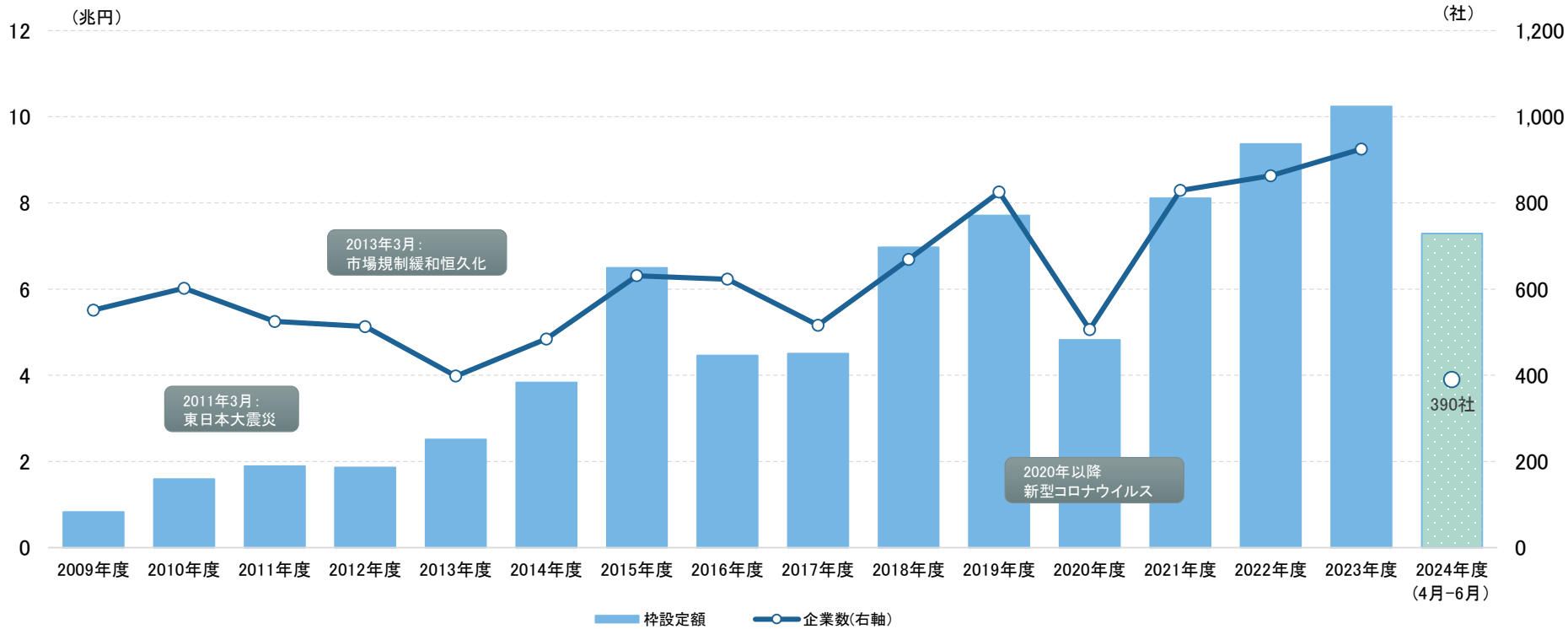
上場企業の公表した決算短信より配当金総額を、決算日の年度（4月-3月）で集計。

配当金総額は、決算短信の配当の状況に掲載されている数値を対象としている。

※例 2023年度:2023年4月1日から2024年3月31日までを決算日とする上場企業が公表した配当金総額の合計。

決算期(事業年度の末日)の変更については、公表決算短信毎に集計。

1-1. 自己株枠設定

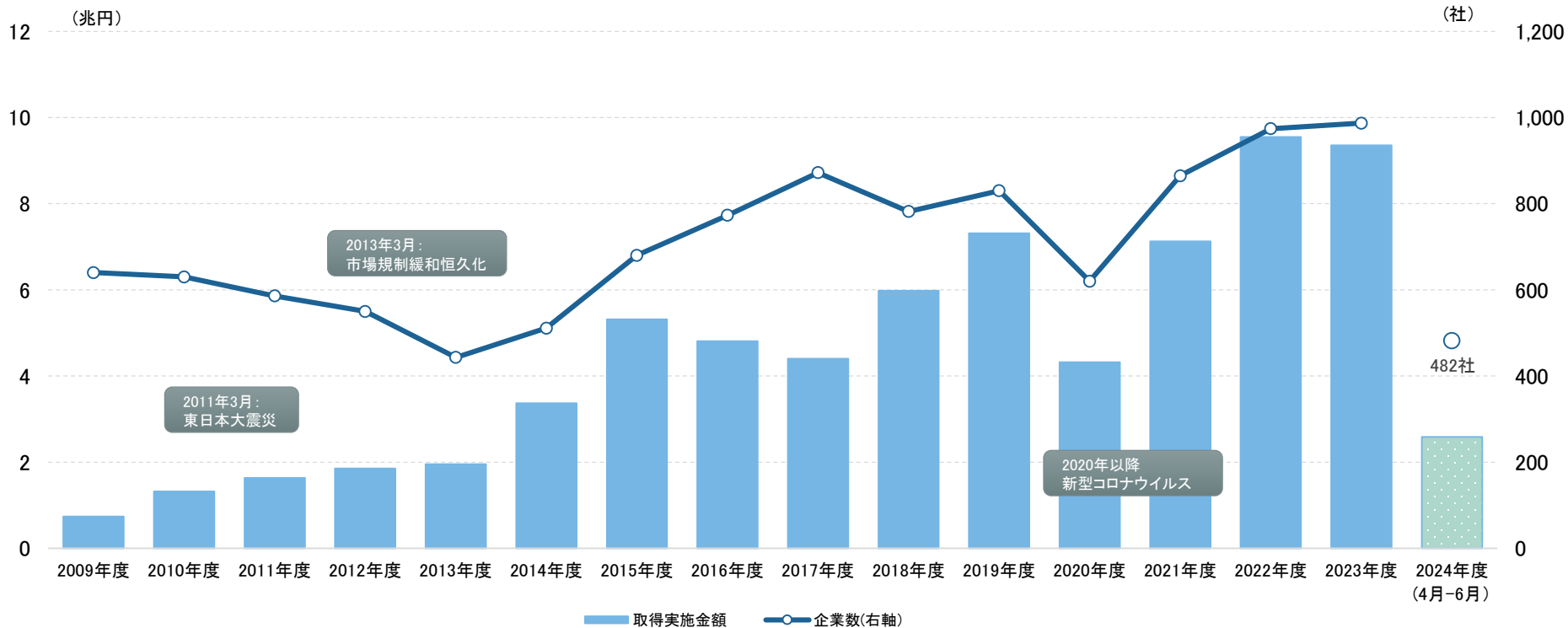


(出所) ㈱アイ・エヌ情報センター

- ・2023年度の自己株枠設定金額は、10兆2,370億円となり、2003年9月に「定款授権による自己株式の取得」が創設以降では過去最高額となりました。
- ・2023年度の自己株枠設定企業数は、925社となりました。
- ・2024年度(4月-6月)の自己株枠設定金額は、7兆2,869億円となり、2003年9月に「定款授権による自己株式の取得」が創設以降では過去最高額となりました。

※本資料に記載されている情報は、信頼できると考える情報源に基づいて作成し正確性には充分配慮しておりますが、㈱アイ・エヌ情報センターが正確かつ完全であることを保証するものではありません。
 ※この資料の一切の権利は㈱アイ・エヌ情報センターに属しています。※弊社サービス「INDB Funding Eye」で作成しております。

1-2. 自己株取得実施

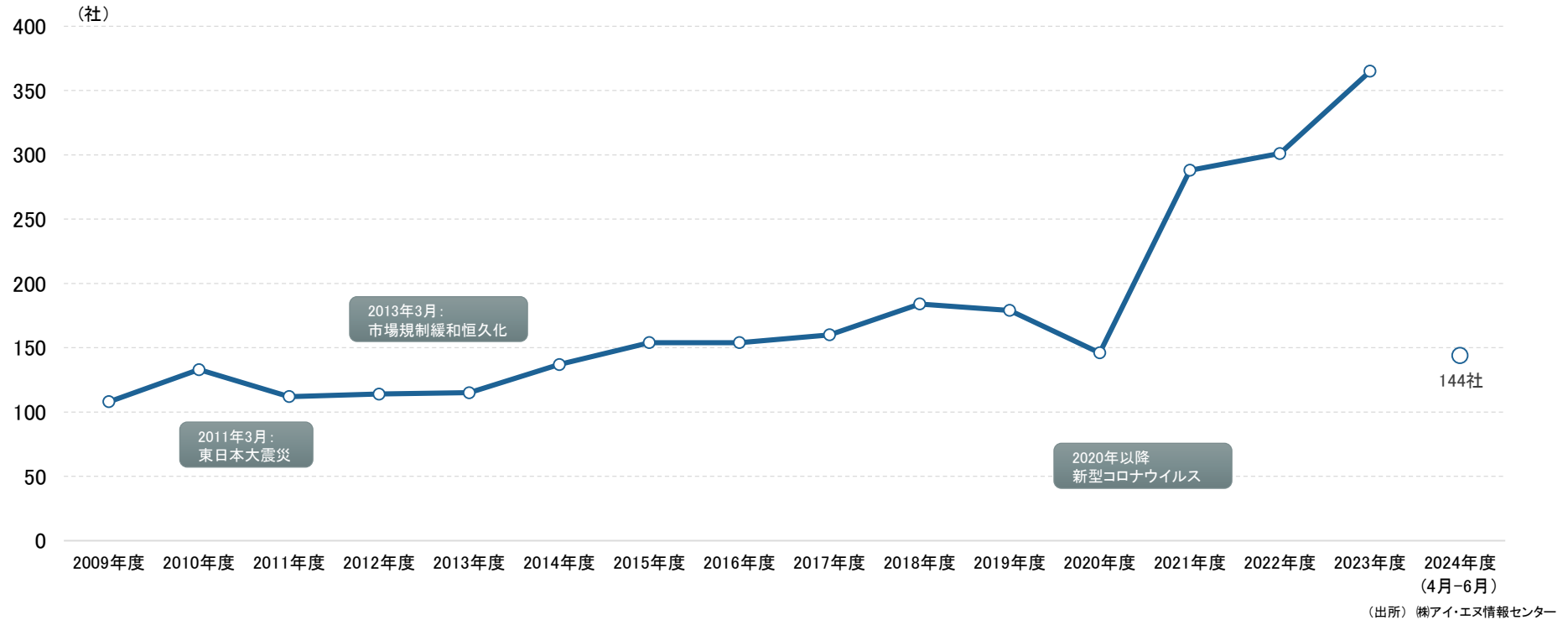


(出所) ㈱アイ・エヌ情報センター

- ・2023年度の自己株取得実施金額は、9兆3,574億円となりました。2022年度に続き9兆円を超えました。
- ・2023年度の自己株取得実施企業数は、987社となりました。2008年度以来15年ぶりに980社を超え、2年連続で970社を超えました。
- ・2024年度(4月-6月)の自己株取得実施金額は、2兆5,880億円となりました。2002年度以降の第一四半期では、過去最高となりました。

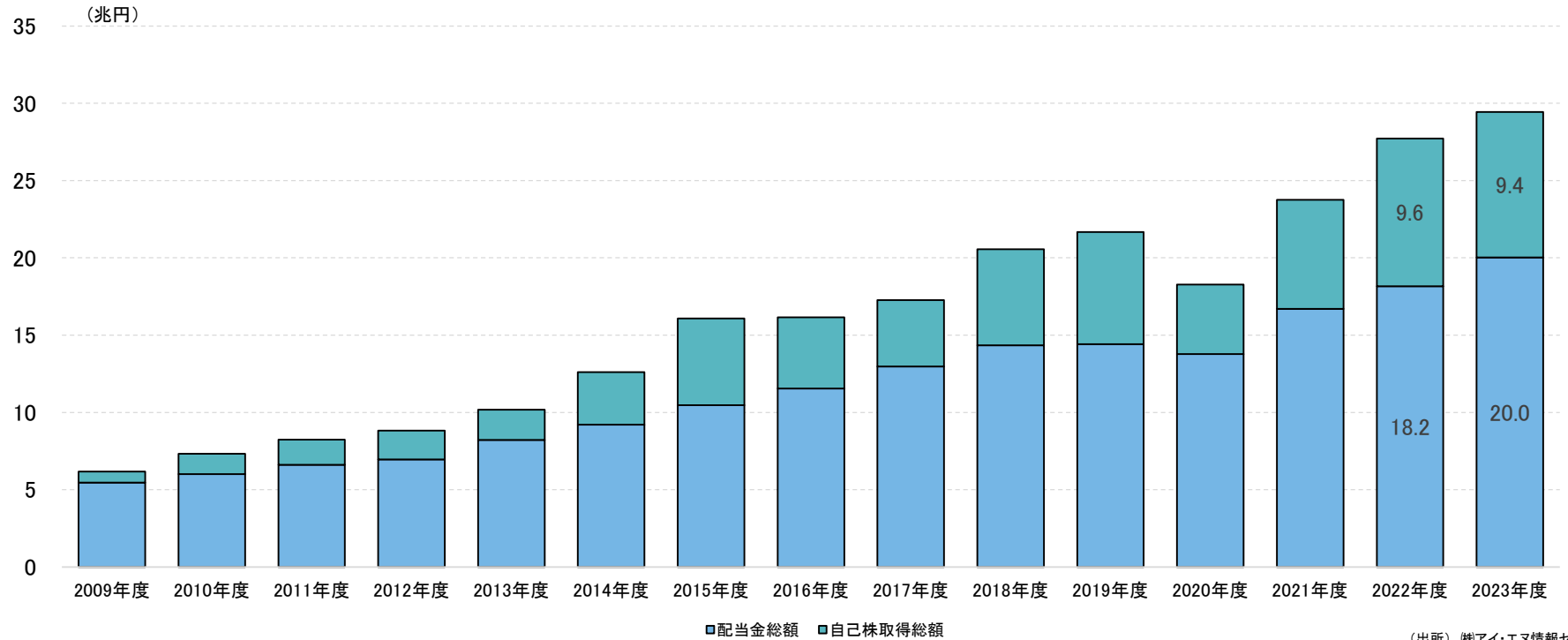
※本資料に記載されている情報は、信頼できると考える情報源に基づいて作成し正確性には充分配慮しておりますが、㈱アイ・エヌ情報センターが正確かつ完全であることを保証するものではありません。
 ※この資料の一切の権利は㈱アイ・エヌ情報センターに属しています。※弊社サービス「INDB Funding Eye」で作成しております。

1-3. 自己株消却



- ・2023年度の自己株消却公表企業数は、365社となりました。2002年度以降では過去最高となりました。
- ・2024年度(4月-6月)の自己株消却公表企業数は、144社となりました。2002年度以降の第一四半期では、過去最高となりました。

参考情報. 自己株取得と配当金総額



- ・2023年度の配当金総額は、20兆円となりました。2009年度以降では過去最高となりました。
- ・2023年度の自己株取得実施金額は、2年連続で9兆円を超えました。

※集計方法については、p1掲載のクライテリアをご参照ください。

※本資料に記載されている情報は、信頼できると考える情報源に基づいて作成し正確性には充分配慮しておりますが、(株)アイ・エヌ情報センターが正確かつ完全であることを保証するものではありません。
 ※この資料の一切の権利は(株)アイ・エヌ情報センターに属しています。※弊社サービス「INDB Funding Eye」「eol」で作成しております。

【eol人的資本パッケージ】 最新版リリースのお知らせ（2024年8月中旬頃 リリース予定）



人的資本パッケージとは、**人的資本**に関連するデータに特化したパッケージです。有価証券報告書の企業情報、人的資本に関するデータと「しょくばらぼ」のデータを一覧化しており、データを組み合わせることにより、調査や分析に活用していただくことが可能です。

人的資本パッケージのデータの特長

証券コード	企業名	東証33分類	上市市場	売上高	当期純利益	管理職に占める	男性の育児	男女の	女性管理職に	男性育児休業に	研修を強化	再雇用又は中途	採用した労働者	採用における	平均継続	平均残業時間	有給休暇取得率	
						女性従業員の割合	休暇取得率	賃金格差	占及する企業	占及する企業	している企業		採用の実績	に占める女性労働者の割合	男女別の競争倍率	勤務年数	勤務年数	有給休暇取得率
8031	三井物産	卸売業	プライム、プレミアム、有価証券上場	14,306,402	1,154,627	8.5	65	56.9	○	○	×	1:再雇用	3:その他	38.0倍	18.8年	3.9時間	0.714	
9107	川崎汽船	海運業	プライム	942,606	698,994	7.4	88.5	57.7	○	○	×	1:再雇用	2:正社員	65.6倍	13.6年	6.5時間	0.534	
8053	住友商船	卸売業	プライム	6,817,872	599,088	8.4	67	59.6	○	○	○	1:再雇用	3:その他	57.0倍	17.0年	11.0時間	0.75	
8411	ほふくフィナンシャルグループ	銀行業	プライム	5,778,769	560,130	18.5	104	46.8	○	○	○	1:再雇用	3:その他	22.3倍	17.2年	21.0時間	0.72	
		卸売業	プライム	9,232,637	552,819		66.7	60.2	○	○	×							0.5
		輸送用機器	プライム、プレミアム	6438681	347861		82.6	68.2	○	○	○							0.954

特長
①

有価証券報告書記載の企業情報

有価証券報告書に記載の

- 企業基本情報
- 売上高などの企業規模指数
- 従業員数などの従業員指標

などの企業情報を一覧化

項目数：130以上

特長
②

人的資本に関するデータ

有価証券報告書に記載の

- 「女性管理職比率」「男性育休取得比率」「男女間賃金格差」の3項目
- 人的資本に関するテーマ別の記載有無情報（当社独自算出）

項目数：20以上

特長
③

厚生労働省のしょくばらぼ情報

厚生労働省が運営するしょくばらぼから

- 勤務実態などの働き方
- 企業の採用状況

などの企業職場情報を収録

項目数：75以上

8月版のデータは、2023年7月1日～2024年6月30日に提出された「有価証券報告書」、「コーポレートガバナンス報告書」及び、8月1日時点のしょくばらぼのデータを利用しています。
※データは2月、5月、8月、11月の年4回の更新を予定しております。



本内容についてのお問い合わせ

(株)アイ・エヌ情報センター

E-mail: support@indb.co.jp

<https://www.indb.co.jp/>



公式 X(旧Twitter)

<https://twitter.com/indbgraphreport>



最新の経済指標やファイナンス情報などを【経済グラフ】や【レポート】など、ビジュアルな形で分かりやすくご紹介します。