



2026年3月 特集版(ファイナンス・経済・企業データ)

INDB 発行市場レポート

2026年4月3日



株式会社 **アイエヌ情報センター**
I-N INFORMATION SYSTEMS, LTD.



1. 国内公募普通社債(全体、劣後債、個人向け社債)	2-4
2. 新規公開	5
3. 株式分割・株式併合・減資	6
4. 自己株式(枠設定・取得実施)	7-9
5. 経済データ(配当金、原油、労働人口など)	10-15
6. 企業データ(時価総額)	16
お知らせ「eolレポートサービス」のご紹介(eolオプションサービス)	17

このレポートのクライテリアについて

経済・企業・ファイナンス分野のデータの中から、独自の視点で注目するデータの推移やピーク等を集約。個別データの関連性を探るヒントとしてご活用ください。

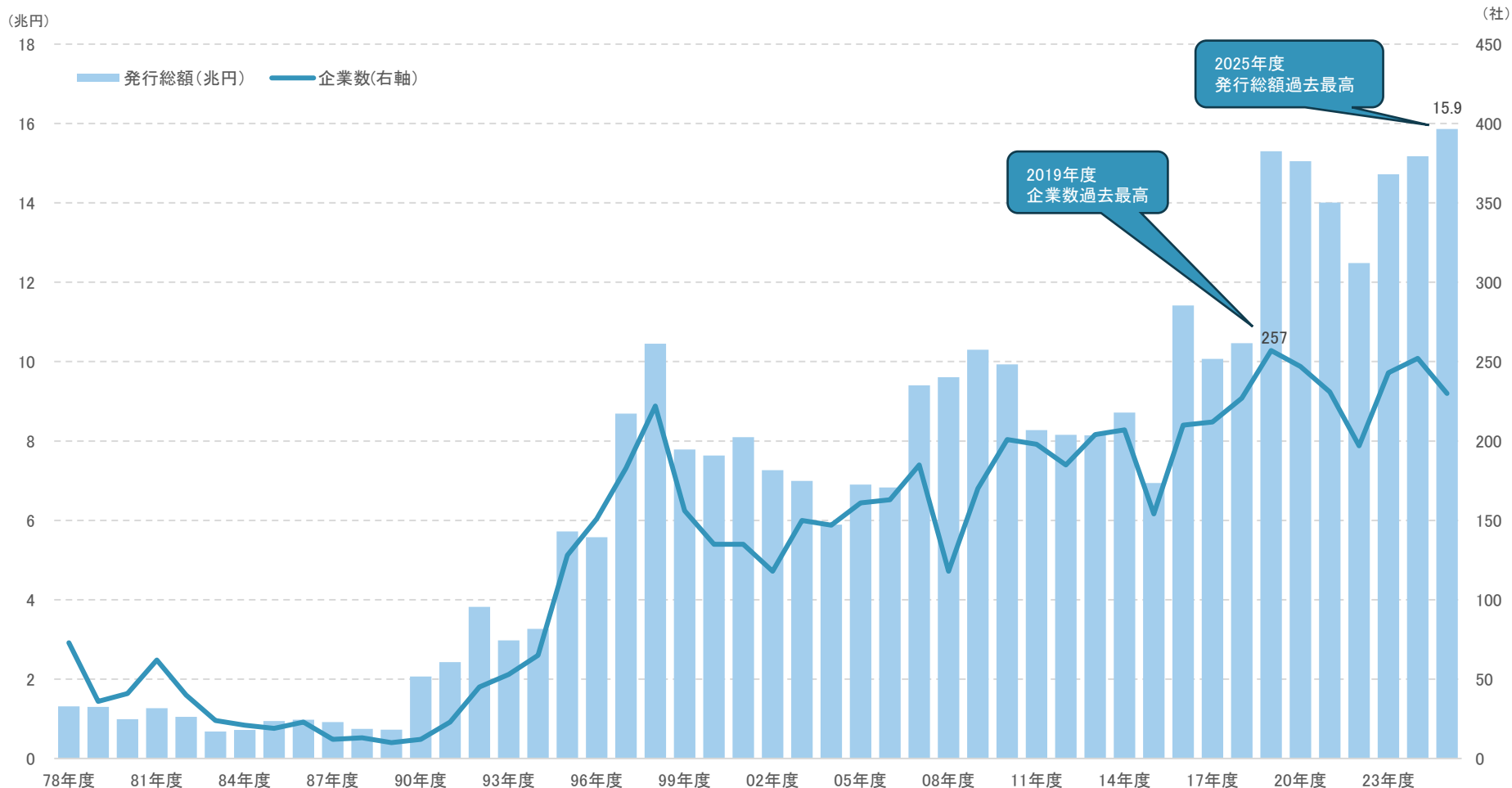
債券・株式

2026年3月19日までに条件決定した銘柄を対象に集計。

自己株式

2026年3月19日までに適時開示にて公表したデータを対象に集計。

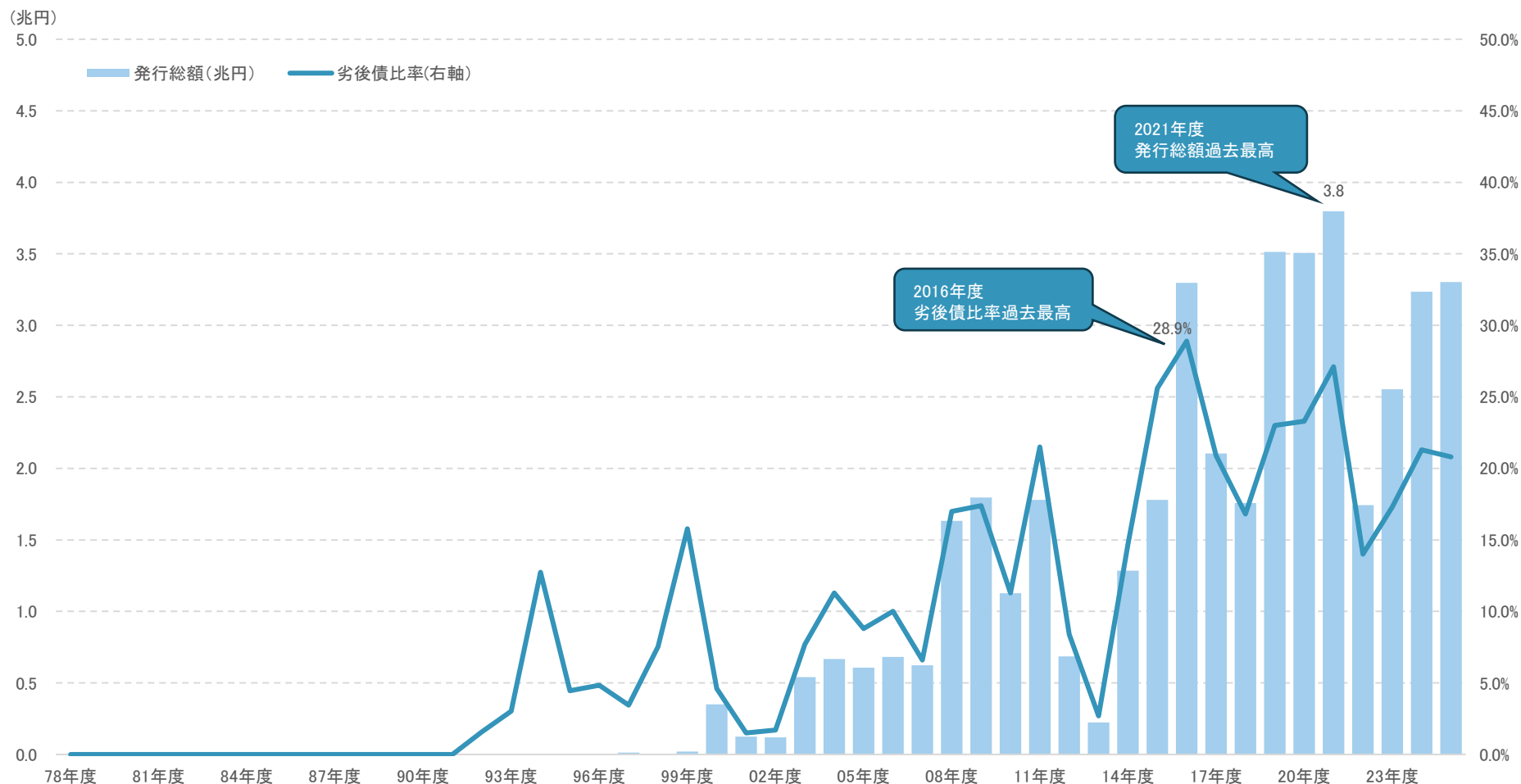
1-1. 国内公募普通社債



※払込期日ベース集計。投資法人債含む。2025年度は2026年3月19日までに条件決定した銘柄を対象に集計。※弊社サービス「INDB Funding Eye」で集計できる最長期間で過去最高値。

※本資料に記載されている情報は、信頼できると考える情報源に基づいて作成し正確性には充分配慮しておりますが、(株)アイ・エヌ情報センターが正確かつ完全であることを保証するものではありません。※この資料の一切の権利は(株)アイ・エヌ情報センターに属しています。※弊社サービス「INDB Funding Eye」「INDB Funding View」「INDB Accel」「eol」等で作成しております。

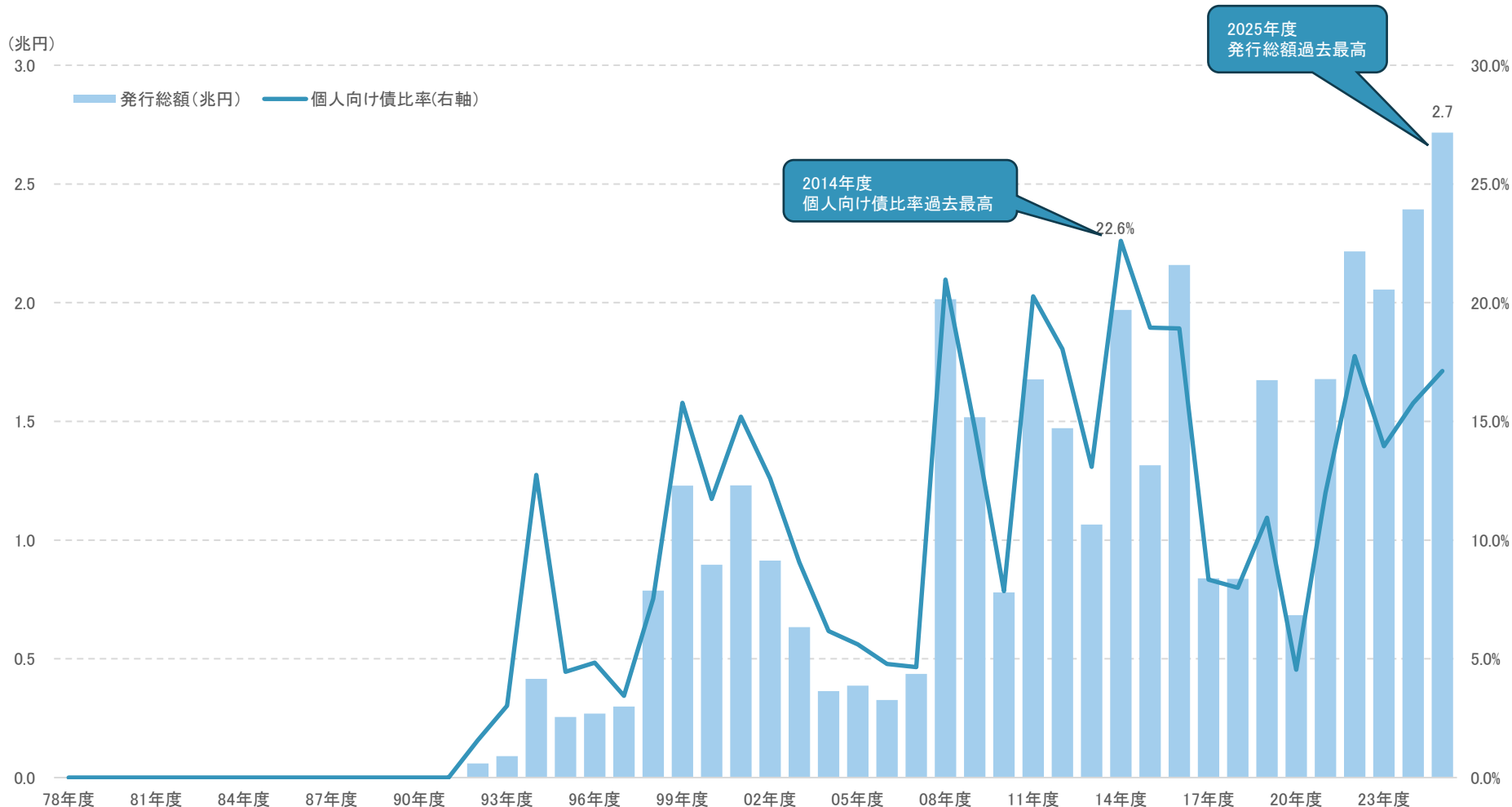
1-2. 国内公募普通社債(劣後債)



※払込期日ベース集計。投資法人債含む。2025年度は2026年3月13日までに条件決定した銘柄を対象に集計。※弊社サービス「INDB Funding Eye」で集計できる最長期間で過去最高値。

※本資料に記載されている情報は、信頼できると考える情報源に基づいて作成し正確性には充分配慮しておりますが、(株)アイ・エヌ情報センターが正確かつ完全であることを保証するものではありません。
※この資料の一切の権利は(株)アイ・エヌ情報センターに属しています。※弊社サービス「INDB Funding Eye」「INDB Funding View」「INDB Accel」「eol」等で作成しております。

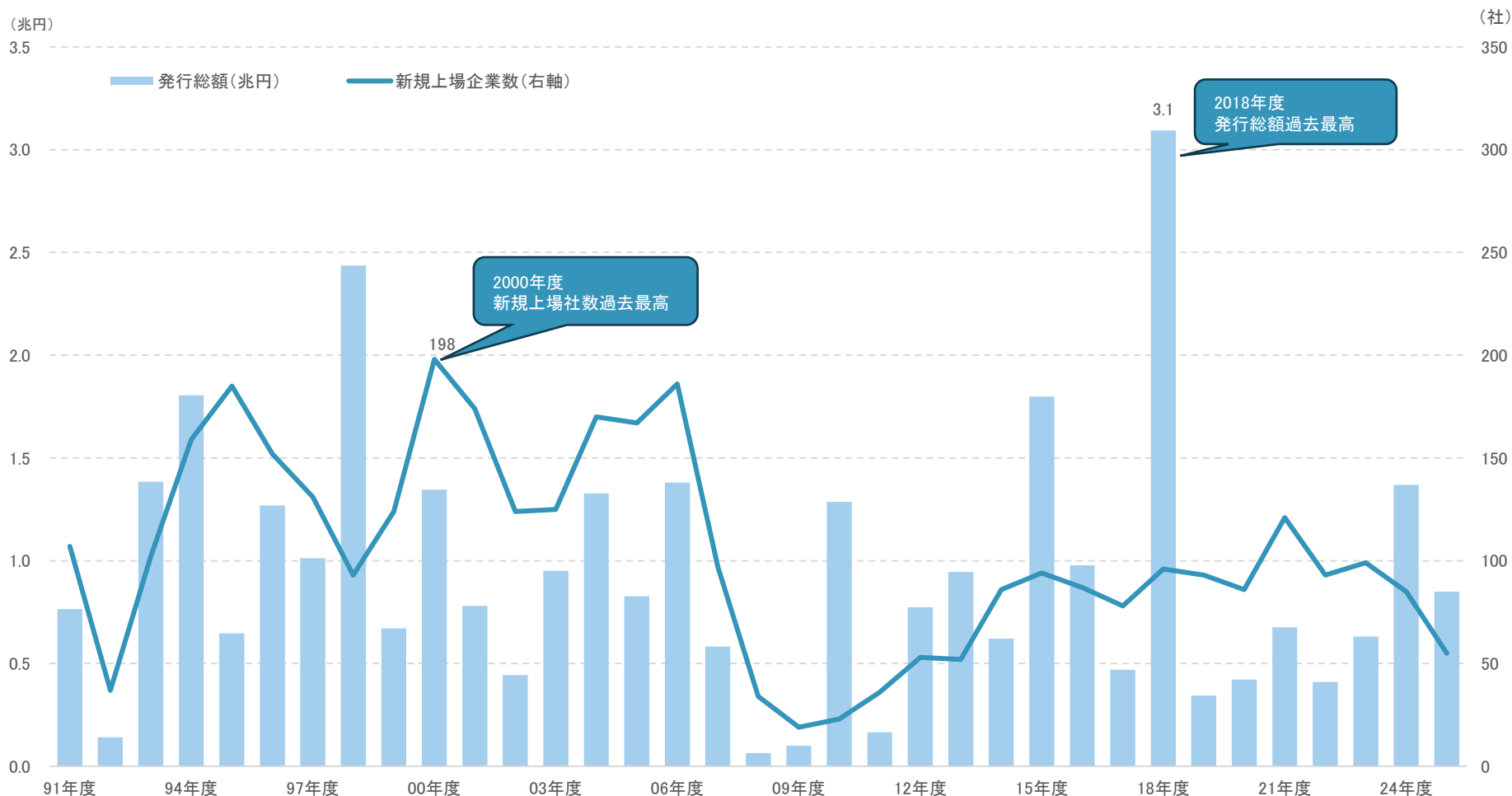
1-3. 国内公募普通社債(個人向け社債)



※払込期日ベース集計。投資法人債含む。2025年度は2026年3月19日までに条件決定した銘柄を対象に集計。※弊社サービス「INDB Funding Eye」で集計できる最長期間で過去最高値。

※本資料に記載されている情報は、信頼できると考える情報源に基づいて作成し正確性には充分配慮しておりますが、(株)アイ・エヌ情報センターが正確かつ完全であることを保証するものではありません。
※この資料の一切の権利は(株)アイ・エヌ情報センターに属しています。※弊社サービス「INDB Funding Eye」「INDB Funding View」「INDB Accel」「eol」等で作成しております。

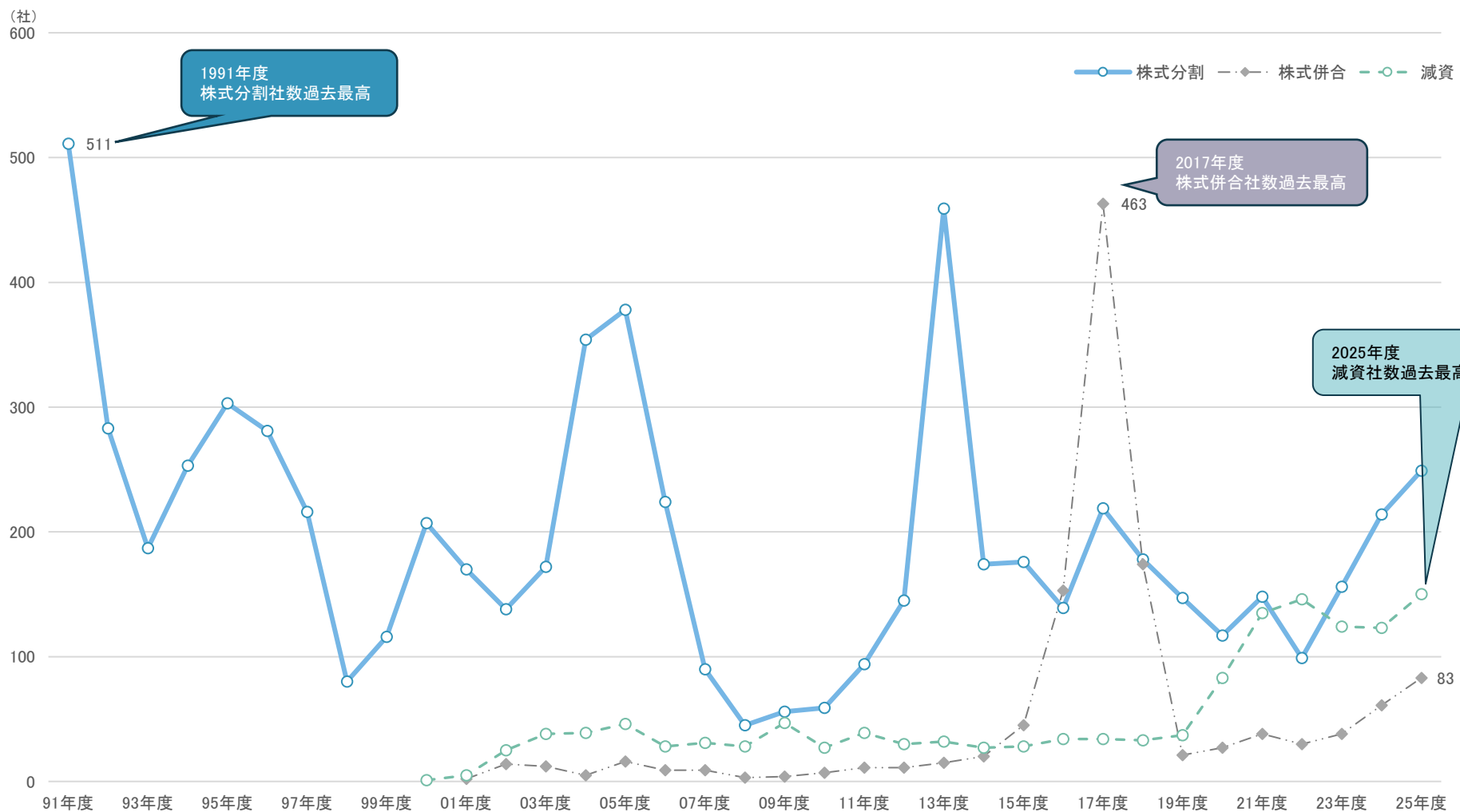
2-1. 新規公開



※増資を伴う上場を対象に集計。プロマーケット対象。払込期日ベース集計。投資法人、海外企業除く。発行総額は、2025年度は2026年3月19日までに価格確定した銘柄を対象に集計。
※弊社サービス「INDB Funding Eye」「INDB Funding View」で集計できる最長期間で過去最高値。

※本資料に記載されている情報は、信頼できると考える情報源に基づいて作成し正確性には充分配慮しておりますが、(株)アイ・エヌ情報センターが正確かつ完全であることを保証するものではありません。
※この資料の一切の権利は(株)アイ・エヌ情報センターに属します。※弊社サービス「INDB Funding Eye」「INDB Funding View」「INDB Accel」「eol」等で作成しております。

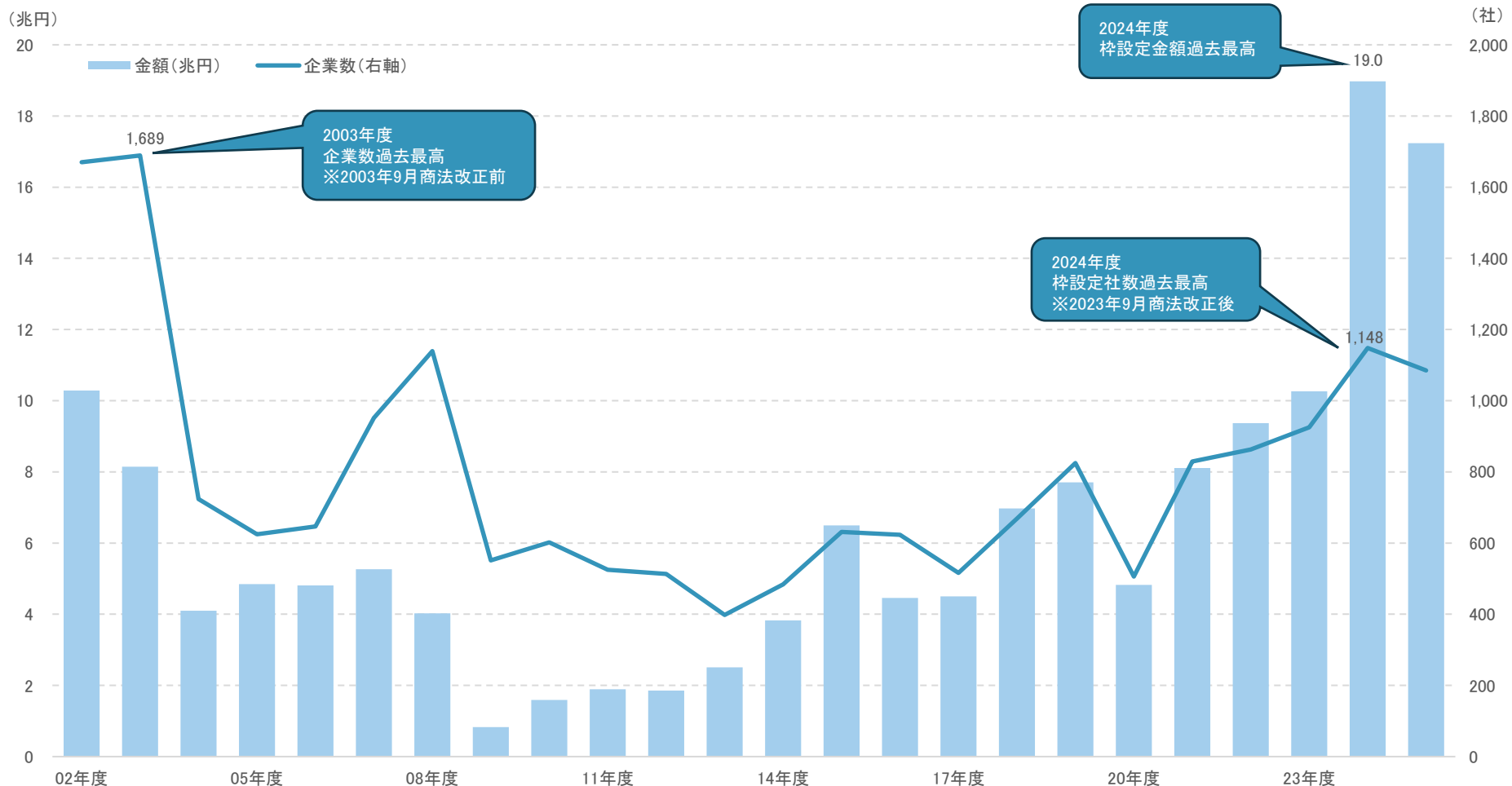
3-1. 株式分割・株式併合・減資



※上場企業を対象に集計(海外企業除く。プロマーケット含む。投資法人除く)。弊社サービス「INDB Funding Eye」で集計できる最長期間で過去最高値。

※本資料に記載されている情報は、信頼できると考える情報源に基づいて作成し正確性には充分配慮しておりますが、(株)アイ・エヌ情報センターが正確かつ完全である事を保証するものではありません。
※この資料の一切の権利は(株)アイ・エヌ情報センターに属しています。※弊社サービス「INDB Funding Eye」「INDB Funding View」「INDB Accel」「eolj」等で作成しております。

4-1. 自己株枠設定



※公表日ベース集計。投資法人除く。2025年度は2026年3月19日までに公表した銘柄を対象に集計。※弊社サービス「INDB Funding Eye」で集計できる最長期間で過去最高値。

※本資料に記載されている情報は、信頼できると考える情報源に基づいて作成し正確性には充分配慮しておりますが、(株)アイ・エヌ情報センターが正確かつ完全であることを保証するものではありません。※この資料の一切の権利は(株)アイ・エヌ情報センターに属しています。※弊社サービス「INDB Funding Eye」「INDB Funding View」「INDB Accel」「eol」等で作成しております。

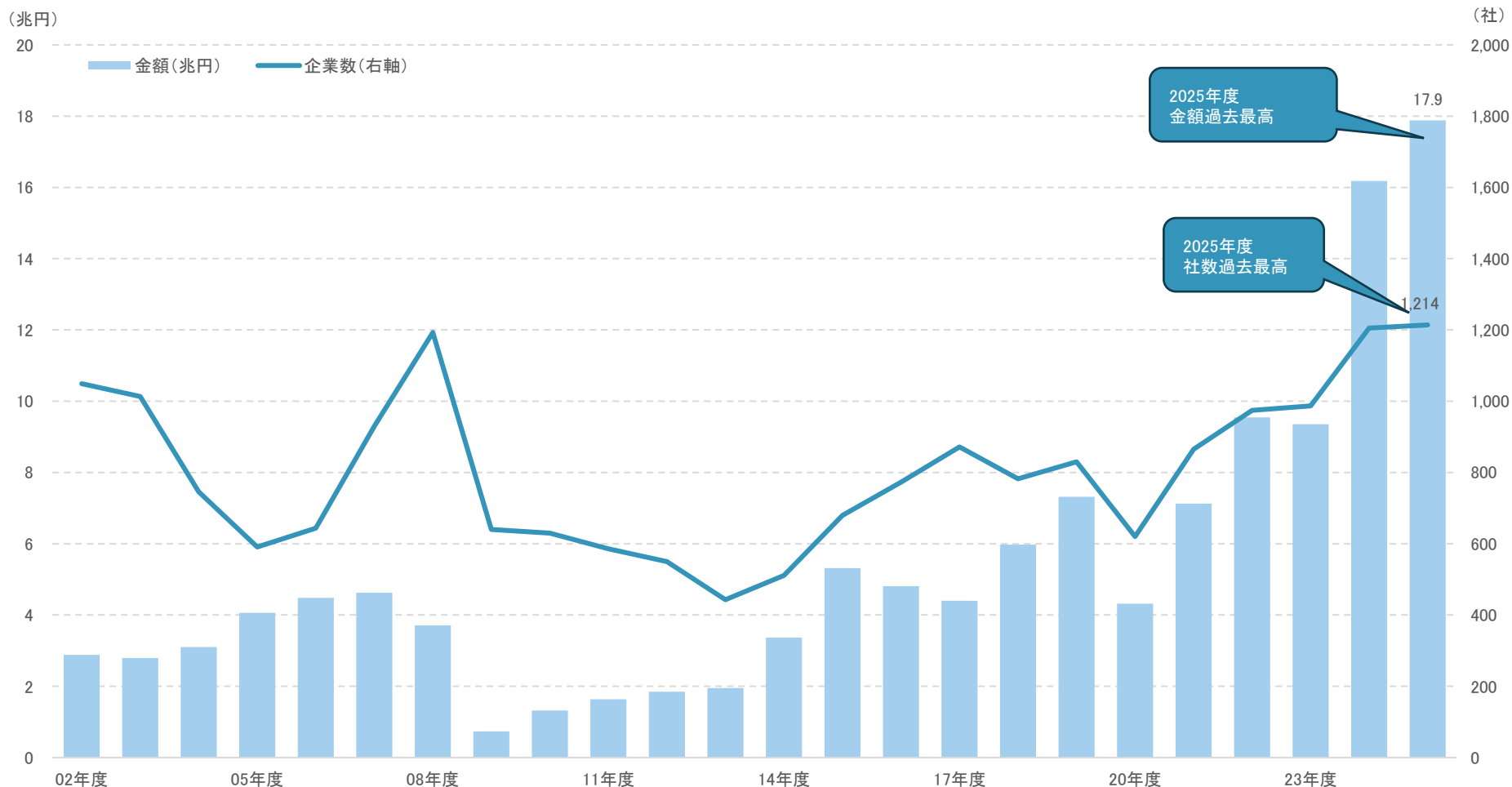
4-1. 自己株枠設定: 設定金額上位一覧

コード	名称	自己株式種別	株式種類	方法(小分類)	公表日	異動日開始	異動日終了	金額(億円)
7203	トヨタ自動車	枠設定	普通株式	取締役会	2024/05/08	2024/05/09	2025/04/30	12,000
7267	本田技研工業	枠設定	普通株式	取締役会	2024/12/23	2025/01/06	2025/12/23	11,000
8058	三菱商事	枠設定	普通株式	取締役会	2025/04/03	2025/04/04	2026/03/31	10,000
9984	ソフトバンクグループ	枠設定	普通株式	取締役会	2021/11/08	2021/11/09	2022/11/08	10,000
9984	ソフトバンクグループ	枠設定	普通株式	取締役会	2020/07/31	2020/07/31	2021/07/30	10,000
6178	日本郵政	枠設定	普通株式	取締役会	2015/10/19	2015/11/05	2016/03/31	7,310
6502	東芝	枠設定	普通株式	取締役会	2018/11/08	2018/11/09	2019/11/08	7,000
6758	ソニー	枠設定	普通株式	株主総会	2002/04/25	2002/06/20	2003/06/20	6,500
3382	セブン&アイ・ホールディングス	枠設定	普通株式	取締役会	2025/04/09	2025/04/10	2026/02/28	6,000
6098	リクルートホールディングス	枠設定	普通株式	取締役会	2024/07/09	2024/07/10	2025/07/09	6,000
9984	ソフトバンクグループ	枠設定	普通株式	取締役会	2019/02/06	2019/02/07	2020/01/31	6,000
9437	NTTドコモ	枠設定	普通株式	取締役会	2018/10/31	2018/11/01	2019/03/31	6,000
7203	トヨタ自動車	枠設定	普通株式	取締役会	2015/06/16	2015/07/27	2016/03/31	6,000
9432	日本電信電話	枠設定	普通株式	株主総会	2005/05/12	2005/06/28	2006/06/28	6,000
9432	日本電信電話	枠設定	普通株式	株主総会	2004/05/14	2004/06/29	2005/06/28	6,000
9437	エヌ・ティ・ティ・ドコモ	枠設定	普通株式	株主総会	2004/05/14	2004/06/18	2005/06/21	6,000
9437	エヌ・ティ・ティ・ドコモ	枠設定	普通株式	株主総会	2003/05/13	2003/06/19	2004/06/18	6,000
7203	トヨタ自動車	枠設定	普通株式	株主総会	2002/05/13	2002/06/26	2003/06/26	6,000
4689	ヤフー	枠設定	普通株式	取締役会	2019/05/08	2019/05/09	2019/06/28	5,265
4063	信越化学工業	枠設定	普通株式	取締役会	2025/04/25	2025/05/21	2026/04/24	5,000
9984	ソフトバンクグループ	枠設定	普通株式	取締役会	2024/08/07	2024/08/08	2025/08/07	5,000
8058	三菱商事	枠設定	普通株式	取締役会	2024/02/06	2024/02/07	2024/09/30	5,000
9984	ソフトバンクグループ	枠設定	普通株式	取締役会	2020/06/25	2020/06/26	2021/03/31	5,000
9984	ソフトバンクグループ	枠設定	普通株式	取締役会	2020/05/18	2020/05/18	2021/03/31	5,000
9984	ソフトバンクグループ	枠設定	普通株式	取締役会	2020/03/13	2020/03/16	2021/03/15	5,000
7203	トヨタ自動車	枠設定	普通株式	取締役会	2016/05/11	2016/05/18	2016/11/17	5,000
9984	ソフトバンクグループ	枠設定	普通株式	取締役会	2016/02/15	2016/02/16	2017/02/15	5,000
9437	NTTドコモ	枠設定	普通株式	取締役会	2016/01/29	2016/02/01	2016/12/31	5,000
9437	NTTドコモ	枠設定	普通株式	取締役会	2014/04/25	2014/04/26	2015/03/31	5,000
9437	エヌ・ティ・ティ・ドコモ	枠設定	普通株式	株主総会	2002/05/08	2002/06/20	2003/06/19	5,000

※公表日ベース集計。投資法人除く。2025年度は2026年3月19日までに公表した銘柄を対象に集計。※弊社サービス「INDB Funding Eye」で集計できる最長期間で上位を一覧。

※本資料に記載されている情報は、信頼できると考える情報源に基づいて作成し正確性には充分配慮しておりますが、(株)アイ・エヌ情報センターが正確かつ完全であることを保証するものではありません。
※この資料の一切の権利は(株)アイ・エヌ情報センターに属します。※弊社サービス「INDB Funding Eye」「INDB Funding View」「INDB Accel」「eol」等で作成しております。

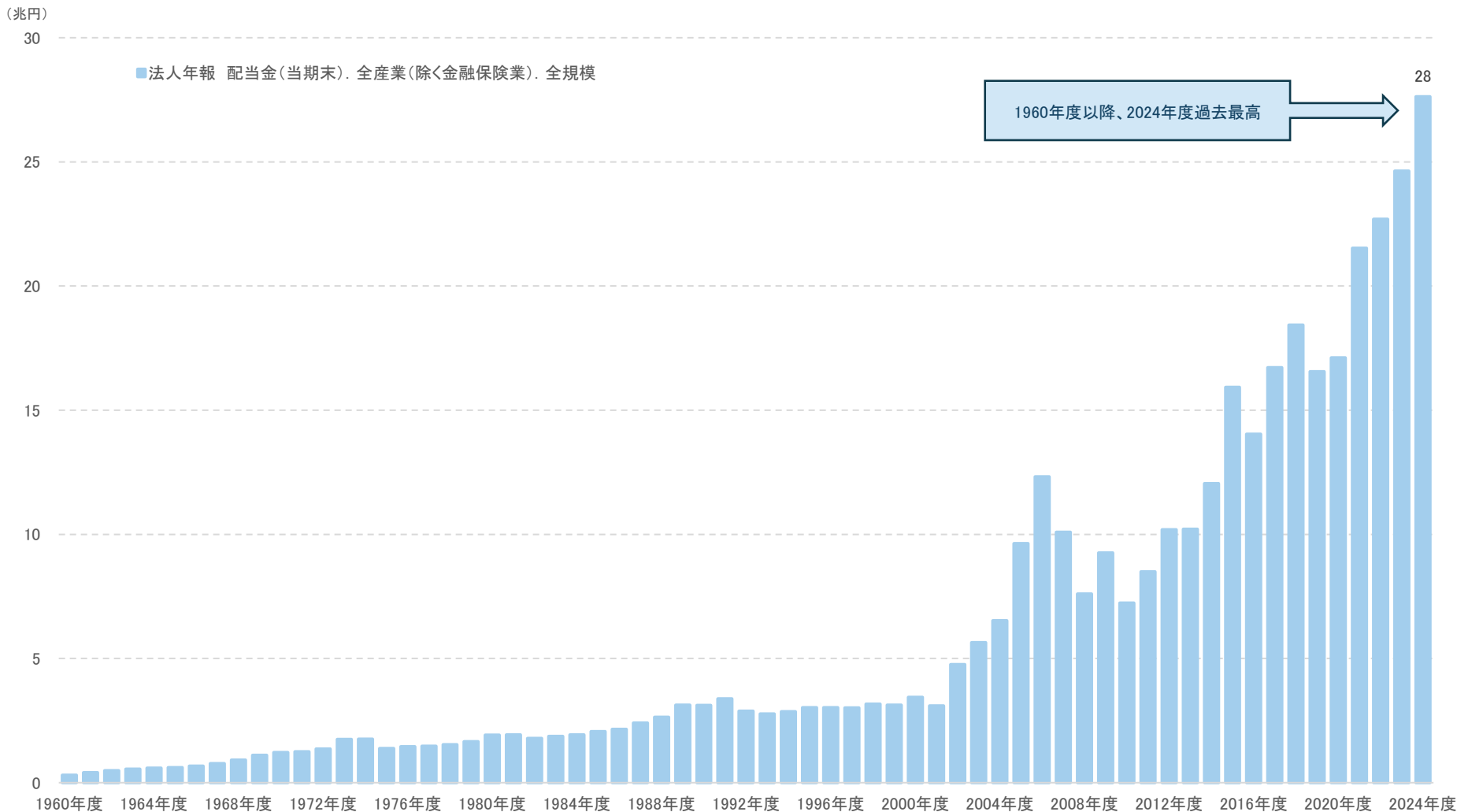
4-2. 自己株取得実施



※公表日ベース集計。投資法人除く。2025年度は2026年3月19日までに公表した銘柄を対象に集計。※弊社サービス「INDB Funding Eye」で集計できる最長期間で過去最高値。

※本資料に記載されている情報は、信頼できると考える情報源に基づいて作成し正確性には充分配慮しておりますが、(株)アイ・エヌ情報センターが正確かつ完全であることを保証するものではありません。※この資料の一切の権利は(株)アイ・エヌ情報センターに属しています。※弊社サービス「INDB Funding Eye」「INDB Funding View」「INDB Accel」「eol」等で作成しております。

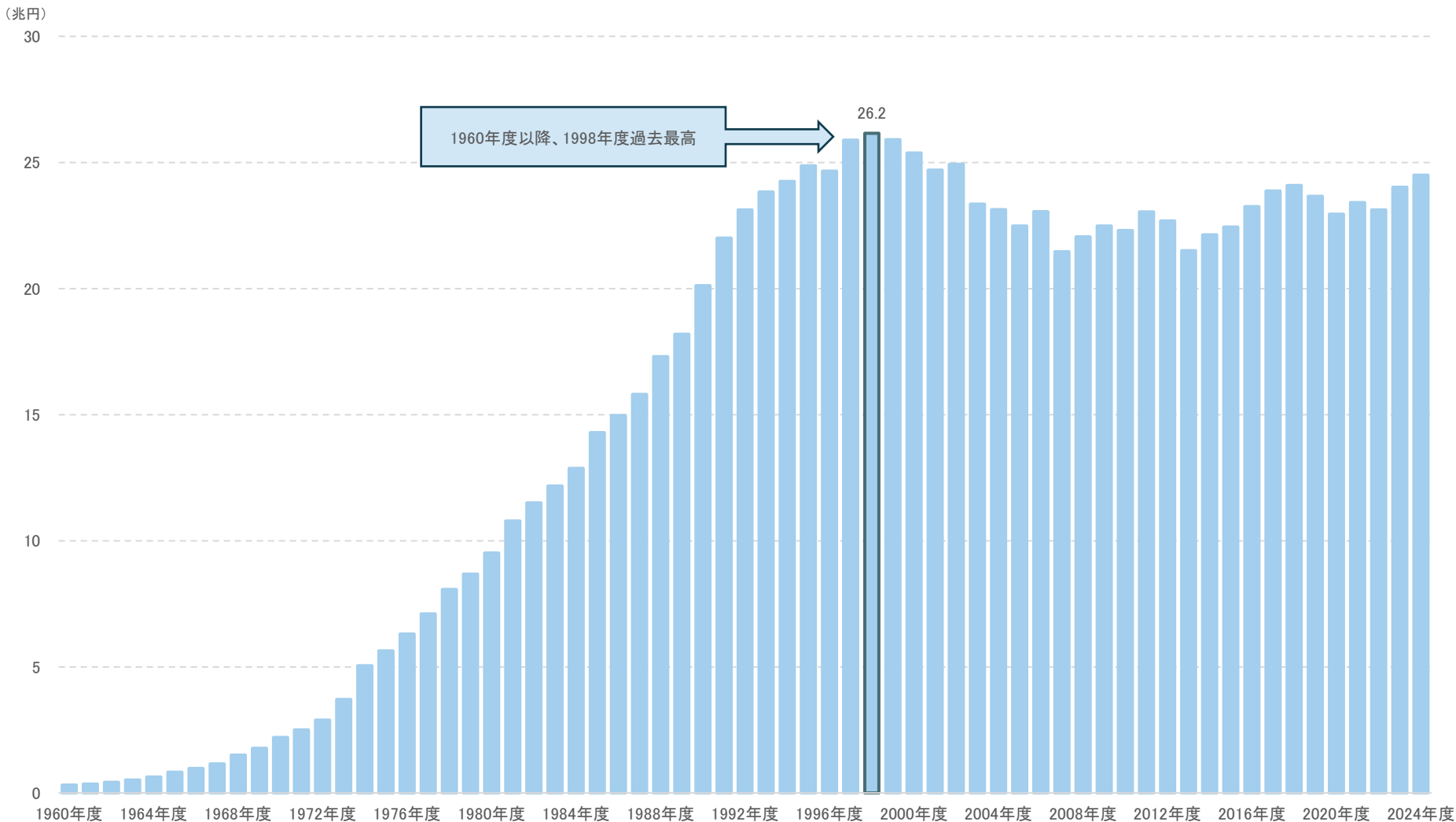
5-1. 経済データ(配当金(当期末))



※財務省「法人企業統計(年次別調査)」より、弊社サービス「INDB Accel」で集計できる最長期間で過去最高値。

※本資料に記載されている情報は、信頼できると考える情報源に基づいて作成し正確性には充分配慮しておりますが、(株)アイ・エヌ情報センターが正確かつ完全であることを保証するものではありません。
※この資料の一切の権利は(株)アイ・エヌ情報センターに属しています。※弊社サービス「INDB Funding Eye」「INDB Funding View」「INDB Accel」「eol」等で作成しております。

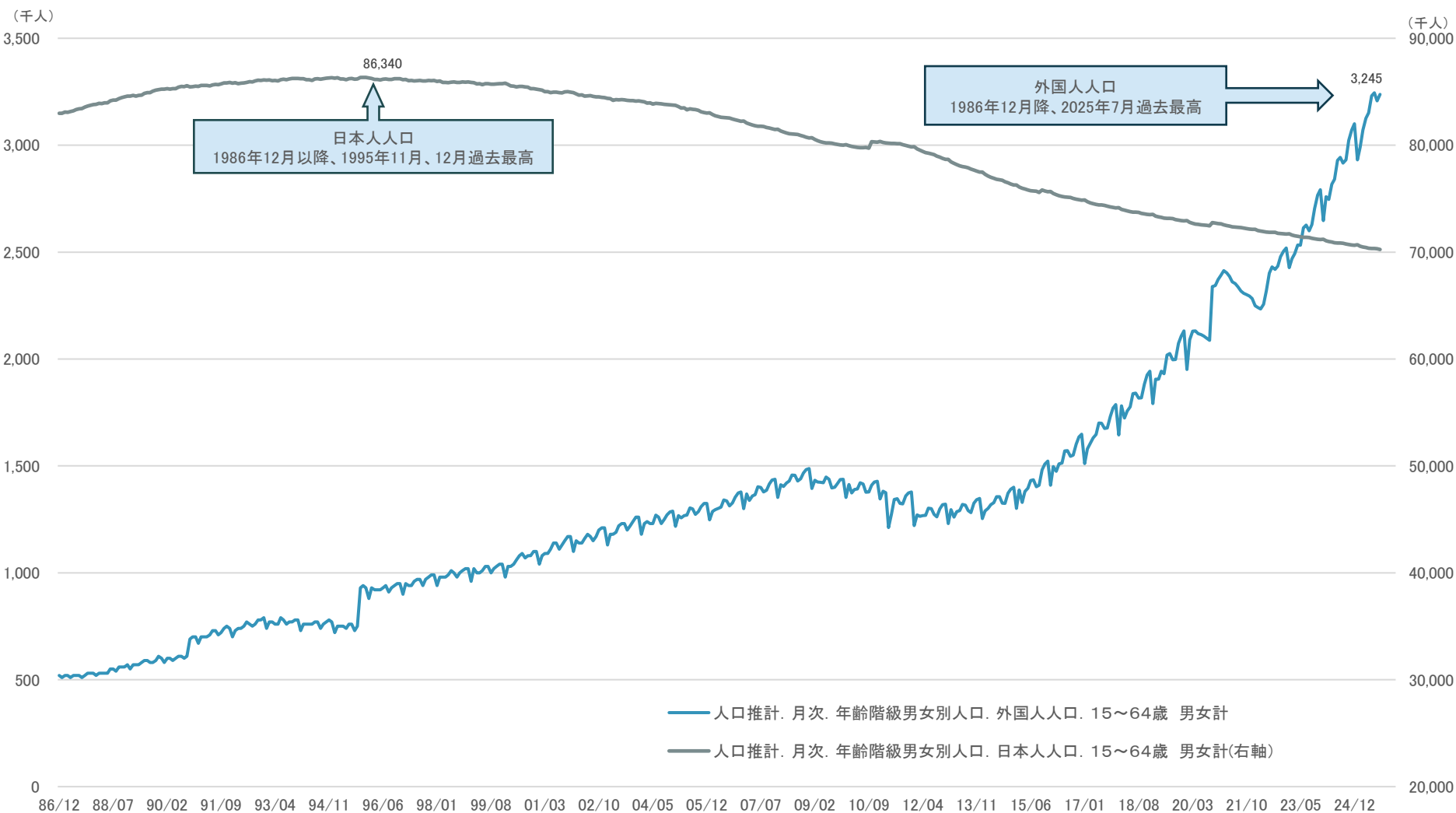
5-2. 経済データ(福利厚生費)



※財務省「法人企業統計(年次別調査)」より、弊社サービス「INDB Accel」で集計できる最長期間(~2025年2月)で過去最高値。

※本資料に記載されている情報は、信頼できると考える情報源に基づいて作成し正確性には充分配慮しておりますが、(株)アイ・エヌ情報センターが正確かつ完全であることを保証するものではありません。
※この資料の一切の権利は(株)アイ・エヌ情報センターに属しています。※弊社サービス「INDB Funding Eye」「INDB Funding View」「INDB Accel」「eol」等で作成しております。

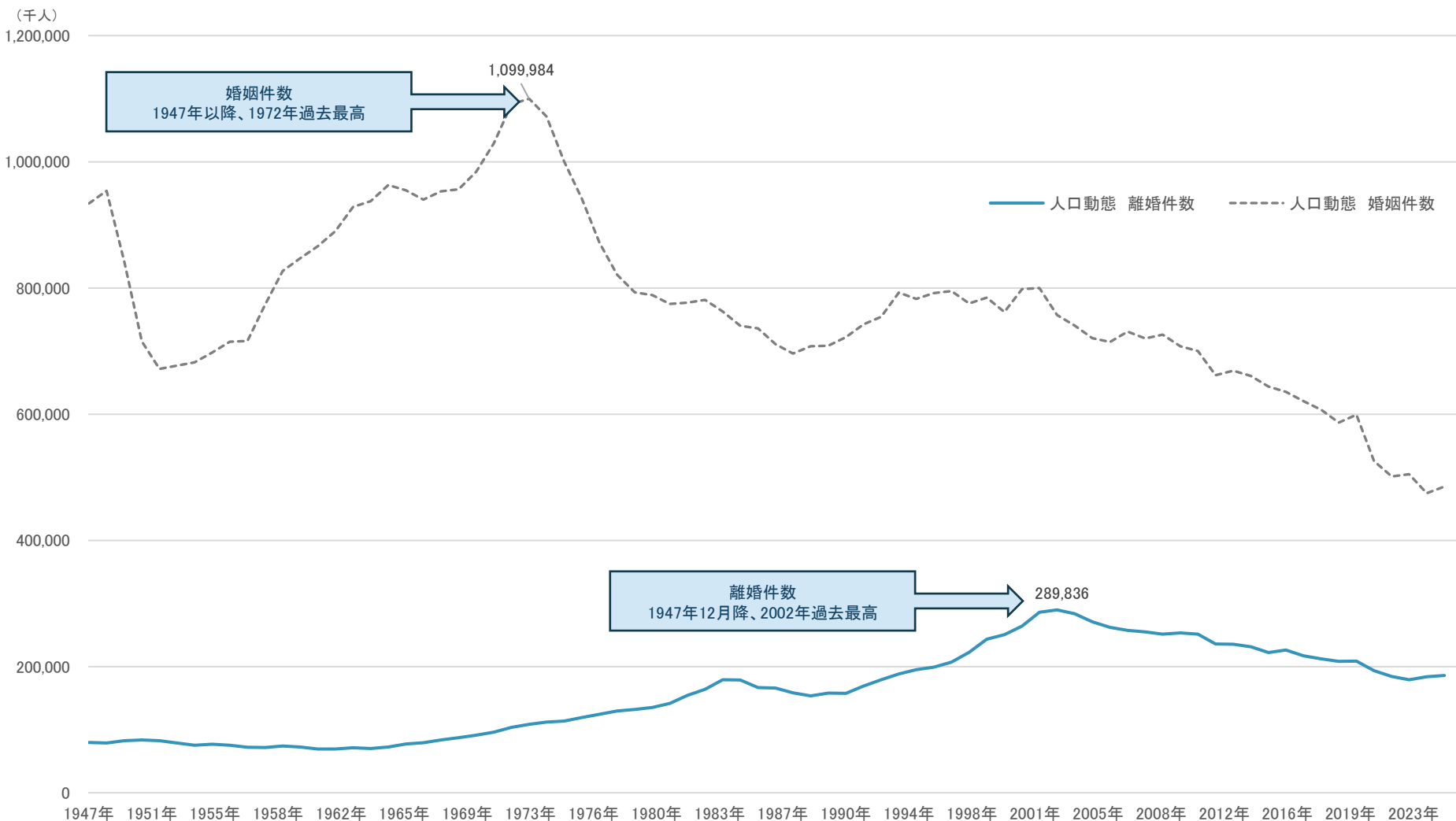
5-3. 経済データ(労働人口)



※総務省統計局「人口推計 各月1日現在人口」より、弊社サービス「INDB Accel」で集計できる最長期間(~2025年9月)で過去最高値。

※本資料に記載されている情報は、信頼できると考える情報源に基づいて作成し正確性には充分配慮しておりますが、(株)アイ・エヌ情報センターが正確かつ完全であることを保証するものではありません。
※この資料の一切の権利は(株)アイ・エヌ情報センターに属しています。※弊社サービス「INDB Funding Eye」「INDB Funding View」「INDB Accel」「eol」等で作成しております。

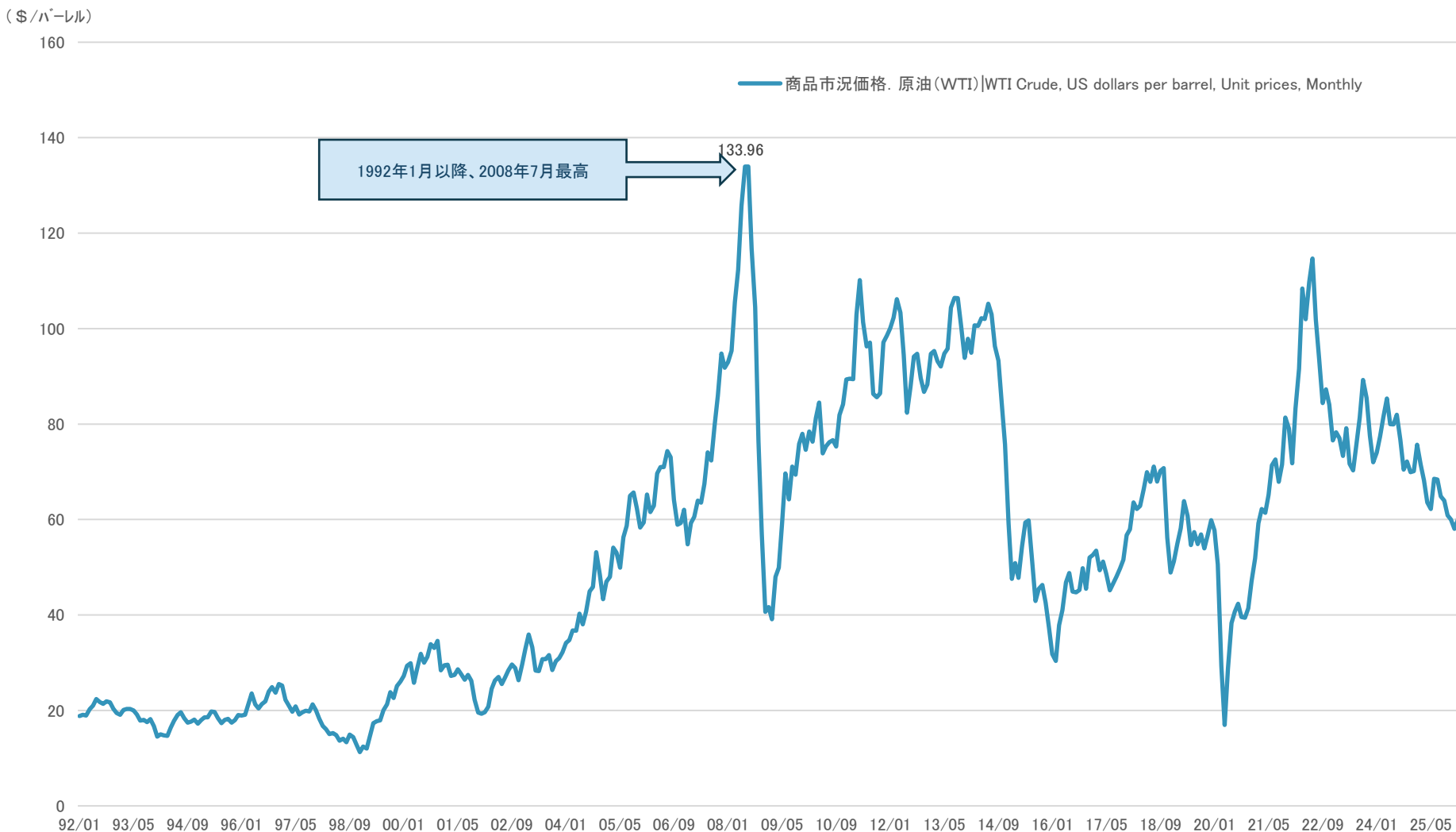
5-4. 経済データ(婚姻・離婚件数)



※総務省統計局「人口推計 各月1日現在人口」より、弊社サービス「INDB Accel」で集計できる最長期間(～2024年)で過去最高値。

※本資料に記載されている情報は、信頼できると考える情報源に基づいて作成し正確性には充分配慮しておりますが、(株)アイ・エヌ情報センターが正確かつ完全である事を保証するものではありません。
※この資料の一切の権利は(株)アイ・エヌ情報センターに属しています。※弊社サービス「INDB Funding Eye」「INDB Funding View」「INDB Accel」「eol」等で作成しております。

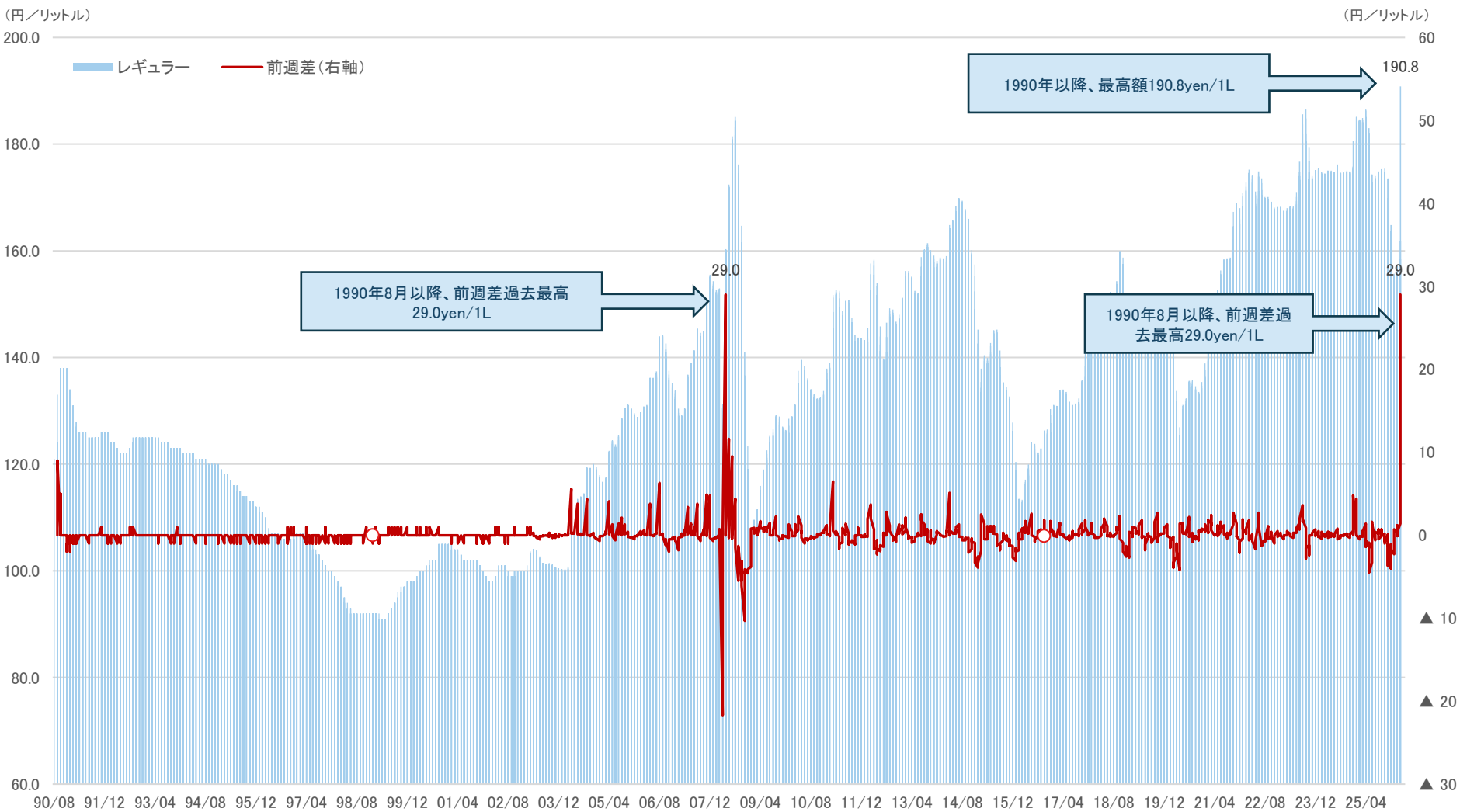
5-5. 経済データ(原油)



※IMF「Primary Commodity Price System」より、弊社サービス「INDB Accel」で集計できる最長期間(～2025年2月)で過去最高値。

※本資料に記載されている情報は、信頼できると考える情報源に基づいて作成し正確性には充分配慮しておりますが、(株)アイ・エヌ情報センターが正確かつ完全であることを保証するものではありません。
※この資料の一切の権利は(株)アイ・エヌ情報センターに属しています。※弊社サービス「INDB Funding Eye」「INDB Funding View」「INDB Accel」「eol」等で作成しております。

5-6. 経済データ(揮発油店頭・レギュラー)



※資源エネルギー庁「石油製品価格調査」より、弊社サービス「INDB Accel」で集計できる最長期間で過去最高値。

※本資料に記載されている情報は、信頼できると考える情報源に基づいて作成し正確性には充分配慮しておりますが、(株)アイ・エヌ情報センターが正確かつ完全であることを保証するものではありません。
※この資料の一切の権利は(株)アイ・エヌ情報センターに属しています。※弊社サービス「INDB Funding Eye」「INDB Funding View」「INDB Accel」「eol」等で作成しております。

6-1. 上場企業時価総額

2005年度

順位	コード	企業名	【決算日】	【業種(東証)】	【上場市場】	決算日 時価総額[兆円]
1	7203	トヨタ自動車株	2006/03/31	輸送用機器	東一、大一、名一、札証、福証	23.21
2	8306	三菱UFJフィナンシャル・グループ	2006/03/31	銀行業	東一、大一、名一	18.45
3	8411	株みずほフィナンシャルグループ	2006/03/31	銀行業	東一、大一	11.56
4	8316	株三井住友フィナンシャルグループ	2006/03/31	銀行業	東一、大一、名一	9.65
5	9437	株NTTドコモ	2006/03/31	情報・通信業	東一	8.14
6	9432	日本電信電話株	2006/03/31	情報・通信業	東一、大一、名一、札証、福証	7.95
7	7267	ホンダ	2006/03/31	輸送用機器	東一、大一、名一、札証、福証	6.69
8	3382	株セブン&アイ・ホールディングス	2006/02/28	小売業	東一	6.44
9	6752	松下電器産業株	2006/03/31	電気機器	東一、大一、名一	6.41
10	7201	日産自動車株	2006/03/31	輸送用機器	東一	6.32

2010年度

順位	コード	企業名	【決算日】	【業種(東証)】	【上場市場】	決算日 時価総額[兆円]
1	7203	トヨタ自動車株	2011/03/31	輸送用機器	東一、大一、名一、札証、福証	11.55
2	9437	株NTTドコモ	2011/03/31	情報・通信業	東一	6.38
3	7267	ホンダ	2011/03/31	輸送用機器	東一、大一	5.66
4	7751	キヤノン株	2010/12/31	電気機器	東一、大一、名一、札証、福証	5.62
5	8306	三菱UFJフィナンシャル・グループ	2011/03/31	銀行業	東一、大一、名一	5.43
6	9432	日本電信電話株	2011/03/31	情報・通信業	東一、大一、名一、札証、福証	5.41
7	8058	三菱商事株	2011/03/31	卸売業	東一、大一、名一	3.92
8	8316	株三井住友フィナンシャルグループ	2011/03/31	銀行業	東一、大一、名一	3.66
9	9984	ソフトバンク株	2011/03/31	情報・通信業	東一	3.59
10	7201	日産自動車株	2011/03/31	輸送用機器	東一	3.34

2015年度

順位	コード	企業名	【決算日】	【業種(東証)】	【上場市場】	決算日 時価総額[兆円]
1	7203	トヨタ自動車株	2016/03/31	輸送用機器	東一、名一、札証、福証	19.87
2	9432	日本電信電話株	2016/03/31	情報・通信業	東一	10.16
3	9437	株NTTドコモ	2016/03/31	情報・通信業	東一	10.10
4	2914	日本たばこ産業株	2015/12/31	食料品	東一	8.94
5	9433	KDDI株	2016/03/31	情報・通信業	東一	8.09
6	8306	三菱UFJフィナンシャル・グループ	2016/03/31	銀行業	東一、名一	7.39
7	6178	日本郵政株	2016/03/31	サービス業	東一	6.76
8	9984	ソフトバンクグループ株	2016/03/31	情報・通信業	東一	6.44
9	7182	株ゆうちょ銀行	2016/03/31	銀行業	東一	6.23
10	7267	本田技研工業株	2016/03/31	輸送用機器	東一	5.59

2020年度

順位	コード	企業名	【決算日】	【業種(東証)】	【上場市場】	決算日 時価総額[兆円]
1	7203	トヨタ自動車株	2021/03/31	輸送用機器	東一、名一	28.11
2	9984	ソフトバンクグループ株	2021/03/31	情報・通信業	東一	19.50
3	6758	ソニー株	2021/03/31	電気機器	東一	14.62
4	6861	株キーエンス	2021/03/20	電気機器	東一	12.87
5	9432	日本電信電話株	2021/03/31	情報・通信業	東一	11.09
6	4519	中外製薬株	2020/12/31	医薬品	東一	9.24
7	6098	株リクルートホールディングス	2021/03/31	サービス業	東一	9.16
8	7974	任天堂株	2021/03/31	その他製品	東一	8.14
9	8306	三菱UFJフィナンシャル・グループ	2021/03/31	銀行業	東一、名一	8.04
10	6594	日本電産株	2021/03/31	電気機器	東一	8.01

2024年度

順位	コード	企業名	【決算日】	【業種(東証)】	【上場市場】	決算日 時価総額[兆円]
1	7203	トヨタ自動車株	2025/03/31	輸送用機器	東証PRM、名証PRM	41.32
2	8306	三菱UFJフィナンシャル・グループ	2025/03/31	銀行業	東証PRM、名証PRM	24.27
3	6758	ソニーグループ株	2025/03/31	電気機器	東証PRM	23.15
4	6501	株日立製作所	2025/03/31	電気機器	東証PRM、名証PRM	15.84
5	9983	株ファーストリテイリング	2024/08/31	小売業	東証PRM	14.85
6	6861	株キーエンス	2025/03/20	電気機器	東証PRM	14.82
7	8316	株三井住友フィナンシャルグループ	2025/03/31	銀行業	東証PRM、名証PRM	14.74
8	7974	任天堂株	2025/03/31	その他製品	東証PRM	13.13
9	9432	日本電信電話株	2025/03/31	情報・通信業	東証PRM	13.10
10	6098	株リクルートホールディングス	2025/03/31	サービス業	東証PRM	11.97

2025年度

順位	コード	企業名	【決算日】	【業種(東証)】	【上場市場】	2028/3/19 時価総額[兆円]
1	7203	トヨタ自動車株	2026/03/31	輸送用機器	東証PRM、名証PRM	52.5
2	8306	三菱UFJフィナンシャル・グループ	2026/03/31	銀行業	東証PRM、名証PRM	31.9
3	6501	株日立製作所	2026/03/31	電気機器	東証PRM、名証PRM	22.2
4	8058	三菱商事株	2026/03/31	卸売業	東証PRM	21.7
5	9984	ソフトバンクグループ株	2026/03/31	情報・通信業	東証PRM	20.3
6	9983	株ファーストリテイリング	2025/08/31	小売業	東証PRM	20.2
7	6758	ソニーグループ株	2026/03/31	電気機器	東証PRM	20.1
8	8316	株三井住友フィナンシャルグループ	2026/03/31	銀行業	東証PRM、名証PRM	19.7
9	8035	東京エレクトロン株	2026/03/31	電気機器	東証PRM	18.5
10	8031	三井物産株	2026/03/31	卸売業	東証PRM、名証PRM、札証、福証	18.2

※弊社サービス「eol」で集計。時価総額ランキングは、各企業毎に決算期末での数値を採用したランキング。2025年度は3/19の株価で算出。

※本資料に記載されている情報は、信頼できると考える情報源に基づいて作成し正確性には充分配慮しておりますが、(株)アイ・エヌ情報センターが正確かつ完全であることを保証するものではありません。
※この資料の一切の権利は(株)アイ・エヌ情報センターに属します。※弊社サービス「INDB Funding Eye」「INDB Funding View」「INDB Accel」「eol」等で作成しております。

「eol レポートサービス」のご紹介 (eolオプションサービス)



有価証券報告書等の開示書類に記載されている“**非財務情報**”を弊社にて抽出、テーマ毎にレポート形式でまとめたデータを定期的にご提供するサービスです。

レポートサービスの特長

01 データ収集時間を大幅削減

02 プロフェッショナルで高品質のデータ

03 ご要望に合わせてカスタマイズも可能

各レポートはExcelで取得可能

非財務データは順次拡大中！

ご提供レポート一覧

人的資本パッケージ

有価証券報告書より各企業の人的資本指標、厚生労働省の「しょくばらば」情報をまとめ企業毎にリスト化したデータをご提供

コーポレート・ガバナンスの状況レポート

有価証券報告書のガバナンスに関する情報から主要項目をリスト化したデータをご提供

例) 役員の状況、役員報酬、政策保有株式等

サステナビリティ情報レポート

有価証券報告書の「サステナビリティに関する考え方及び取組」から主要項目をリスト化したデータをご提供

例) 指標及び目標、温室効果ガス総排出量等

監査報酬レポート

有価証券報告書の監査報酬情報を、主要な財務科目と合わせたデータをご提供

監査人交代レポート

有価証券報告書/半期報告書の監査人交代情報を期間毎に集計したデータをご提供

所有者別株式レポート

有価証券報告書の「株式の状況」から、所有者別株式をリスト化したデータをご提供

主要な設備の状況レポート

有価証券報告書の「設備の状況」から、主要項目をリスト化したデータをご提供

サンプルデータ／お役立ち情報

弊社ウェブサイトにご各レポートのサンプルデータの他、弊社サービスを活用した各種データをご用意しております。気になるデータや分析内容を是非、ご確認ください。

サンプルデータ https://www.indb.co.jp/download_cat/sample/

お役立ち情報 https://www.indb.co.jp/news/?news_cats%5B%5D=oyakudachi



株式会社 **アイエヌ情報センター**
I-N INFORMATION SYSTEMS, LTD.

サービス詳細、ご利用料金等のお問い合わせは下記までご連絡ください
TEL : 03-5281-1097 (ソリューション統括部) Mail : eol-support@indb.co.jp





本内容についてのお問い合わせ
(株)アイ・エヌ情報センター
<https://www.indb.co.jp/>

お問い合わせフォーム
<https://www.indb.co.jp/contact/>
E-mail: support@indb.co.jp



公式 X(旧Twitter)

<https://x.com/indbgraphreport>



最新の経済指標やファイナンス情報などを【経済グラフ】や【レポート】など、ビジュアルな形で分かりやすくご紹介します。