



---

2026年5月 特集版(自己株式の状況)

# INDB 発行市場レポート

---

2026年6月1日



株式会社 アイエヌ情報センター  
I-N INFORMATION SYSTEMS, LTD.



1. 自己株枠設定	2-7
2. 自己株取得	8-13
参考. 2024年度有報PBR1倍割れ企業の2025年度取得実施状況	14
参考. 経済データ(配当金(当期末)全産業(除く金融保険業))	15
お知らせ「eolレポートサービス」のご紹介(eolオプションサービス)	16

## このレポートのクライテリアについて

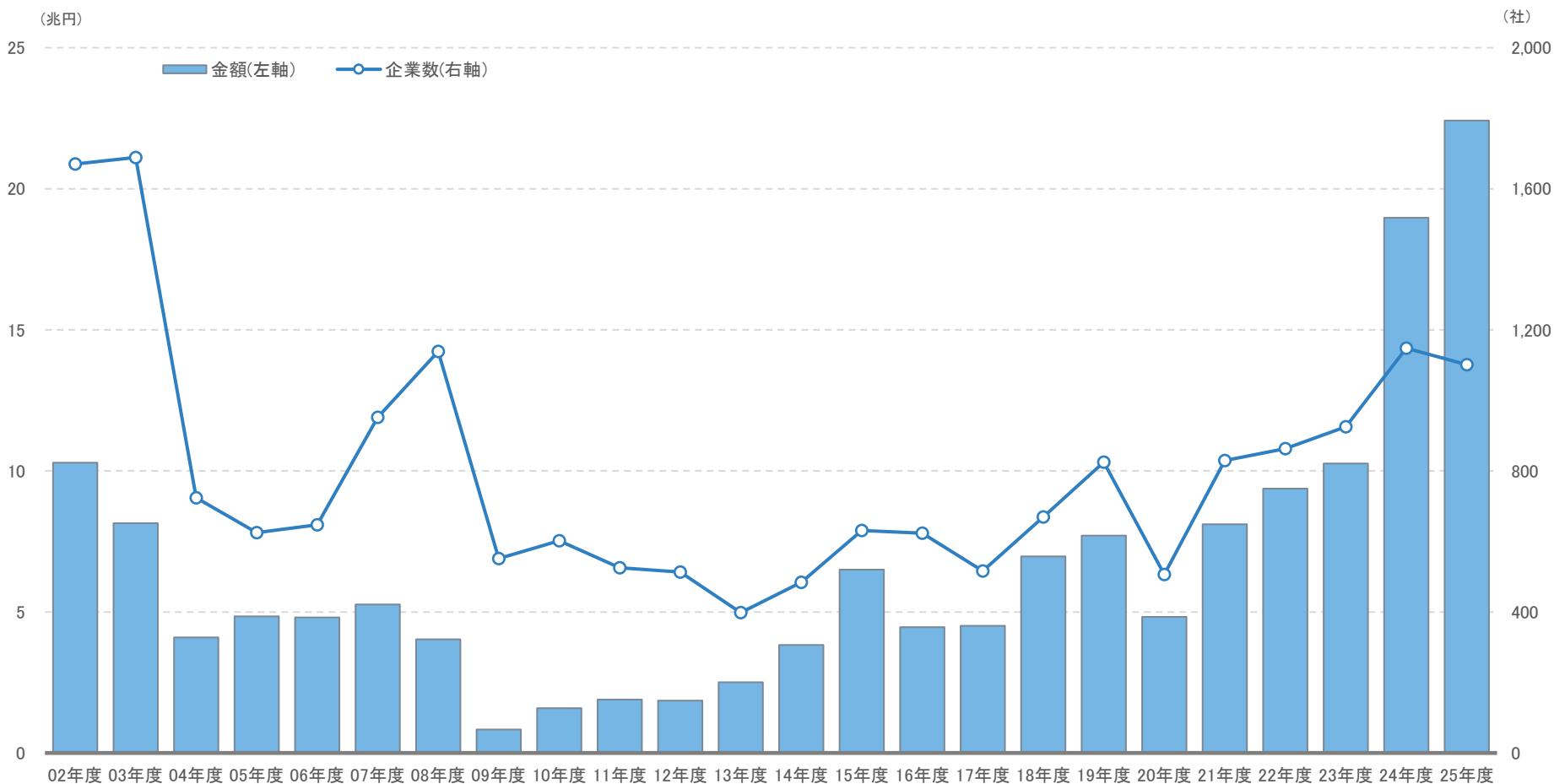
自己株式の枠設定・取得状況についてまとめた。

■株式種類は普通株式を対象

■適時開示の公表日ベース。

■対象は、2025年3月31日までに適時開示にて公表したデータを対象に集計。

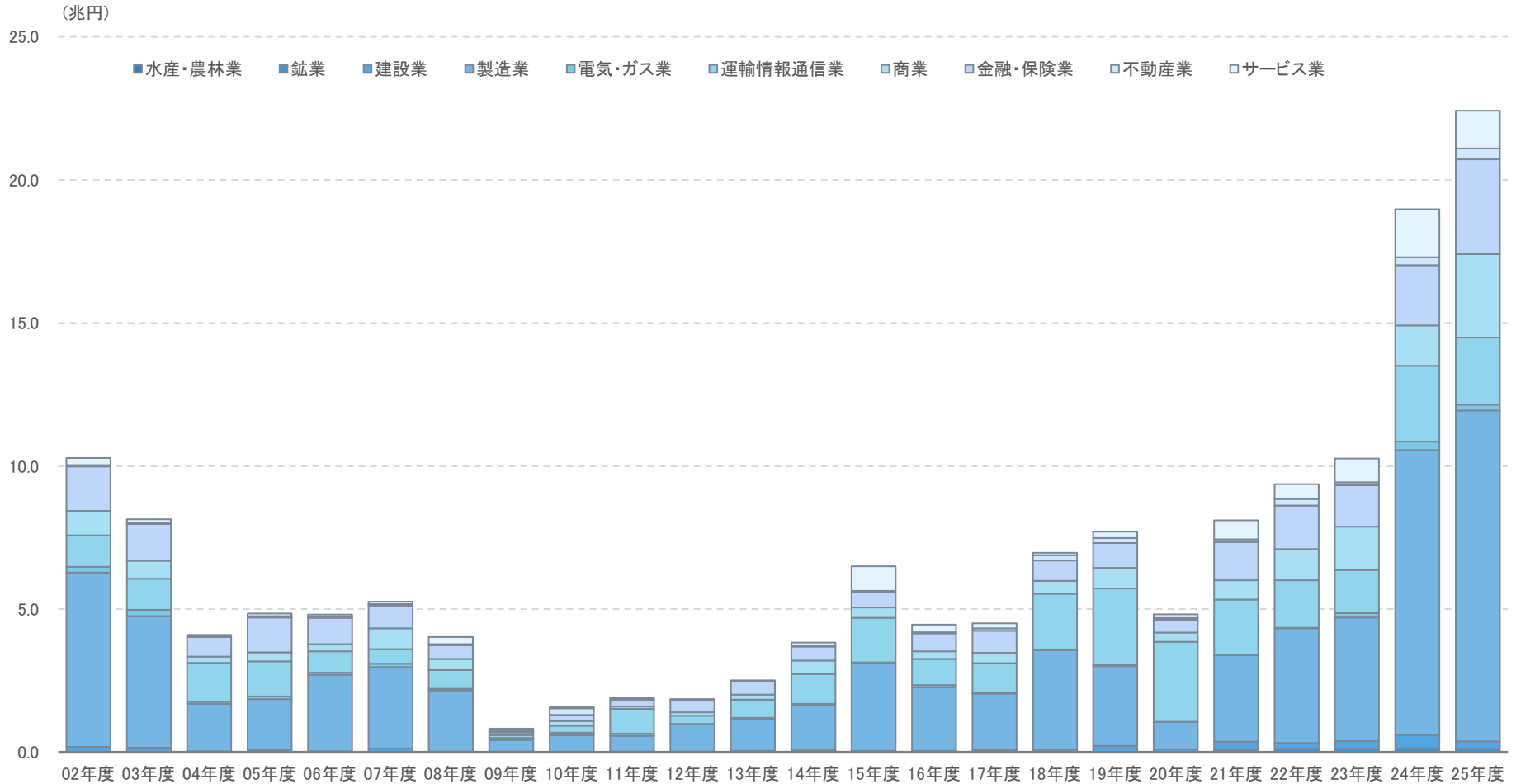
# 1-1. 株設定: 設定額推移



- ・2025年度の自己株設定金額は、22兆4,163億円となり、初めて20兆円の大台を突破しました。
- ・2025年度の自己株設定企業数は、1,101社となり、2年連続で1,100社を超えました。

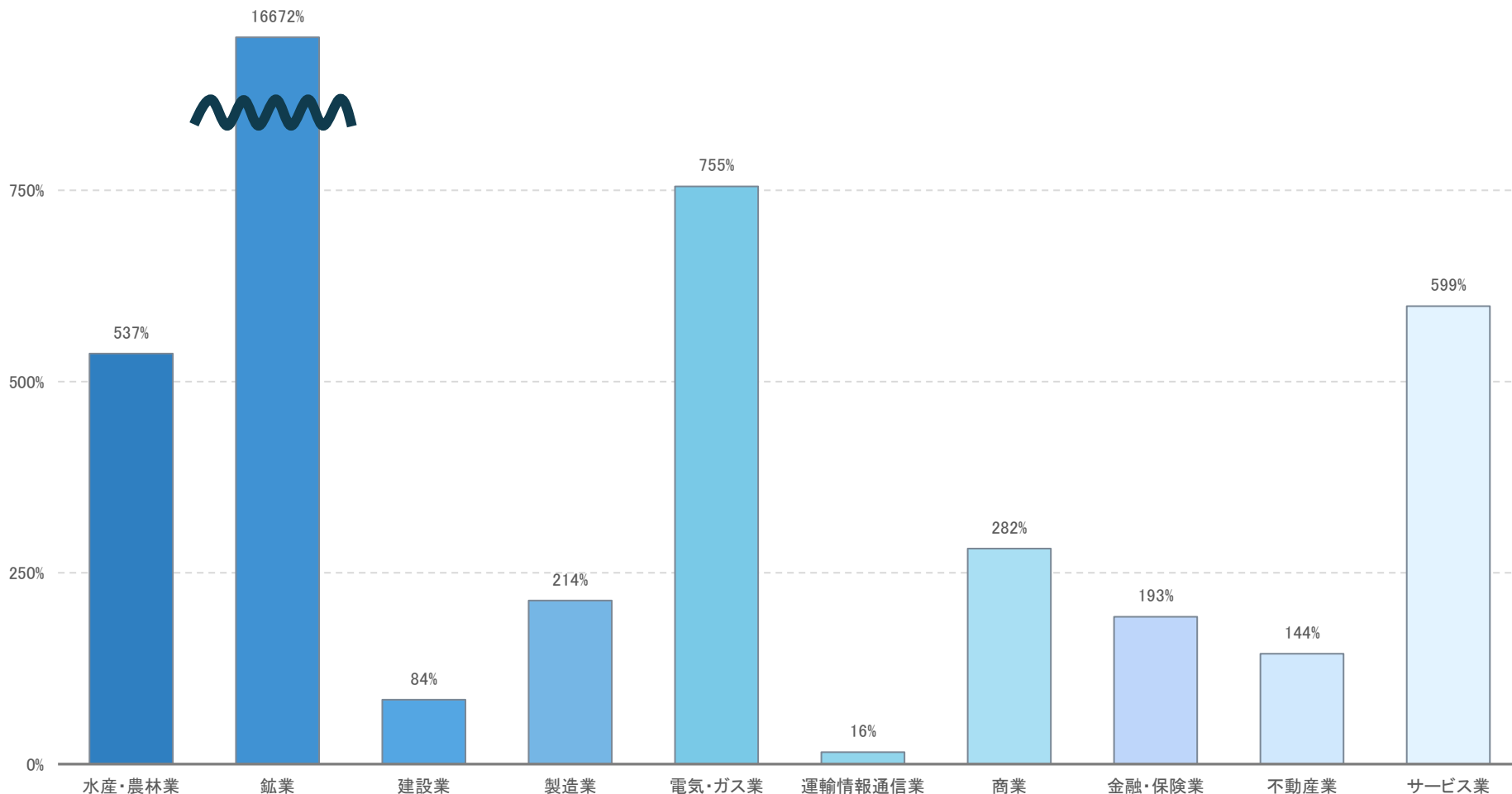
※本資料に記載されている情報は、信頼できると考える情報源に基づいて作成し正確性には充分配慮しておりますが、(株)アイ・エヌ情報センターが正確かつ完全である事を保証するものではありません。  
※この資料の一切の権利は(株)アイ・エヌ情報センターに属しています。※弊社サービス「INDB Funding Eye」「INDB Funding View」「INDB Accel」「eol」等で作成しております。

## 1-2. 株設定:業種別推移



- ・2025年度の業種別自己株株設定金額は、製造業が11兆5,623億円で1位となりました。業種別では、初めて10兆円を超えました。
- ・金融・保険業が3兆3,156億円となり2位となりました。

### 1-3. 枠設定:業種別の増減率(コロナ前後)



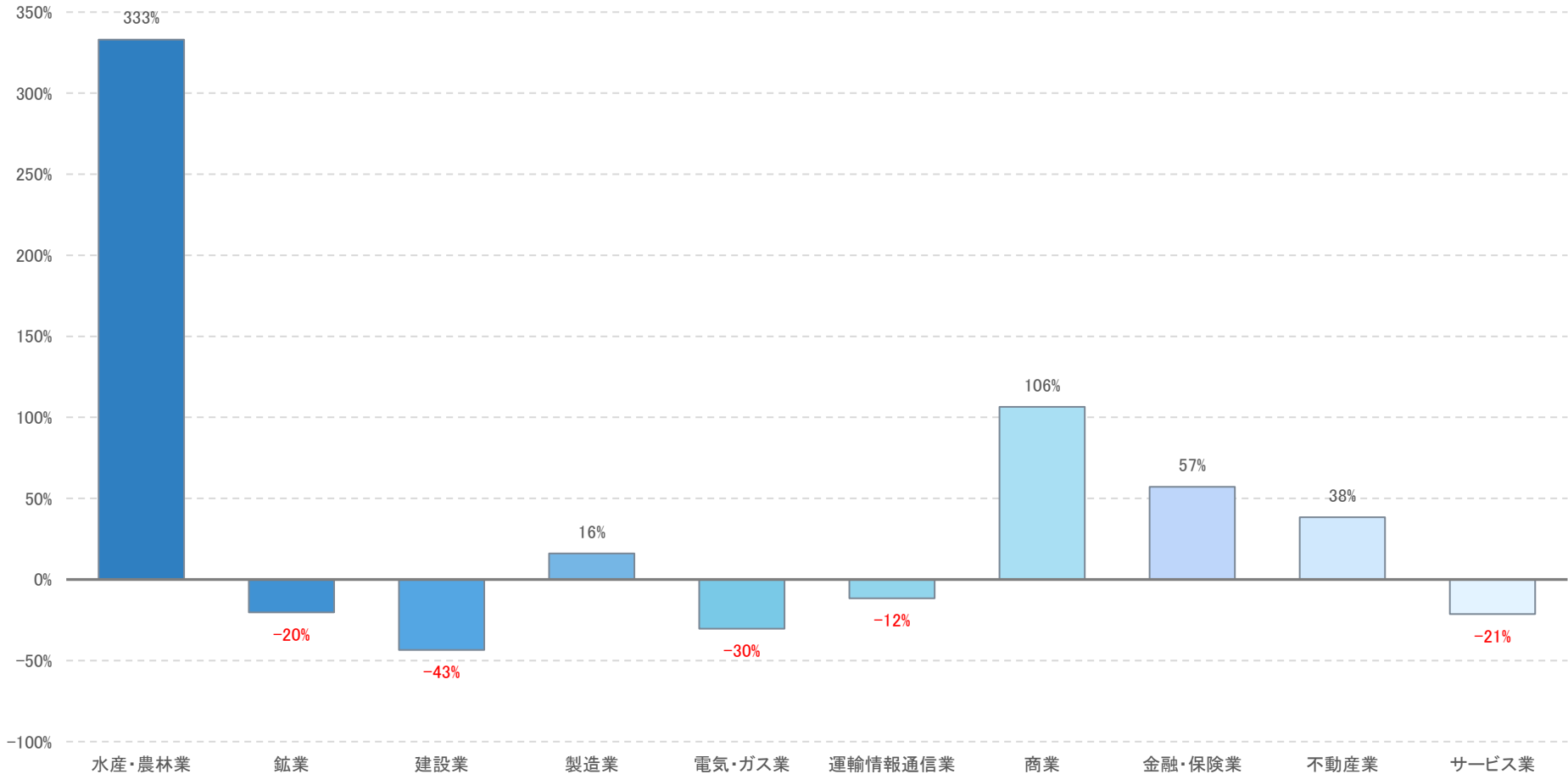
・コロナ前(2017年度～2019年度)とコロナ後(2023年度～2025年度)の枠設定額合計を比較。

・全業種でプラス。鉱業が16672%増(22億円:3,717億円)、電気・ガス業が755%増(776億円:6,638億円)、サービス業が599%増(5,515億円:3兆8,529億円)となりました。

・2025年度の業種別自己株枠設定金額1位の製造業は214%増(8兆2,355億円:25兆8,412億円)となりました。

※本資料に記載されている情報は、信頼できると考える情報源に基づいて作成し正確性には充分配慮しておりますが、(株)アイ・エヌ情報センターが正確かつ完全であることを保証するものではありません。  
※この資料の一切の権利は(株)アイ・エヌ情報センターに属しています。※弊社サービス「INDB Funding Eye」「INDB Funding View」「INDB Accel」「eol」等で作成しております。

## 1-4. 枠設定:業種別の増減率(2024年度・2025年度)



・2024年度と2025年度の枠設定額合計を比較した。

・水産・農林業が前年度比333%増、商業が106%増となりました。・ワーストでは、建設業が43%減、電気・ガス業が30%減となりました。

・業種別自己株枠設定金額1位の製造業は16%増となりました。

## 1-5. 枠設定: 主な2025年度初枠設定企業



順位	発行体コード	企業名	業種(小分類)	枠設定金額(億円)	枠設定案件数
1	8227	しまむら	小売業	457	1
2	1942	関電工	建設業	300	1
3	9513	電源開発	電気・ガス業	200	1
3	2413	エムスリー	サービス業	200	1
5	9044	NANKAI	陸運業	120	1
6	1332	ニッスイ	水産・農林業	85	1
7	3923	ラクス	情報・通信業	70	2
8	8771	イー・ギャランティ	その他金融業	60	2
9	268A	リガク・ホールディングス	精密機器	40	1
10	5541	大平洋金属	鉄鋼	39	1
11	5258	トランザクション・メディア・ネットワークス	情報・通信業	35	1
12	6637	寺崎電気産業	電気機器	35	1
13	5391	エーアンドエーマテリアル	ガラス・土石製品	30	1
14	9166	GENDA	サービス業	30	1
15	5036	日本ビジネスシステムズ	情報・通信業	24	1
16	9536	西部ガスホールディングス	電気・ガス業	20	1
17	9127	玉井商船	海運業	17	1
18	250A	シマダヤ	食料品	16	1
19	215A	タイミー	サービス業	15	1
20	7366	LITALICO	サービス業	13	3

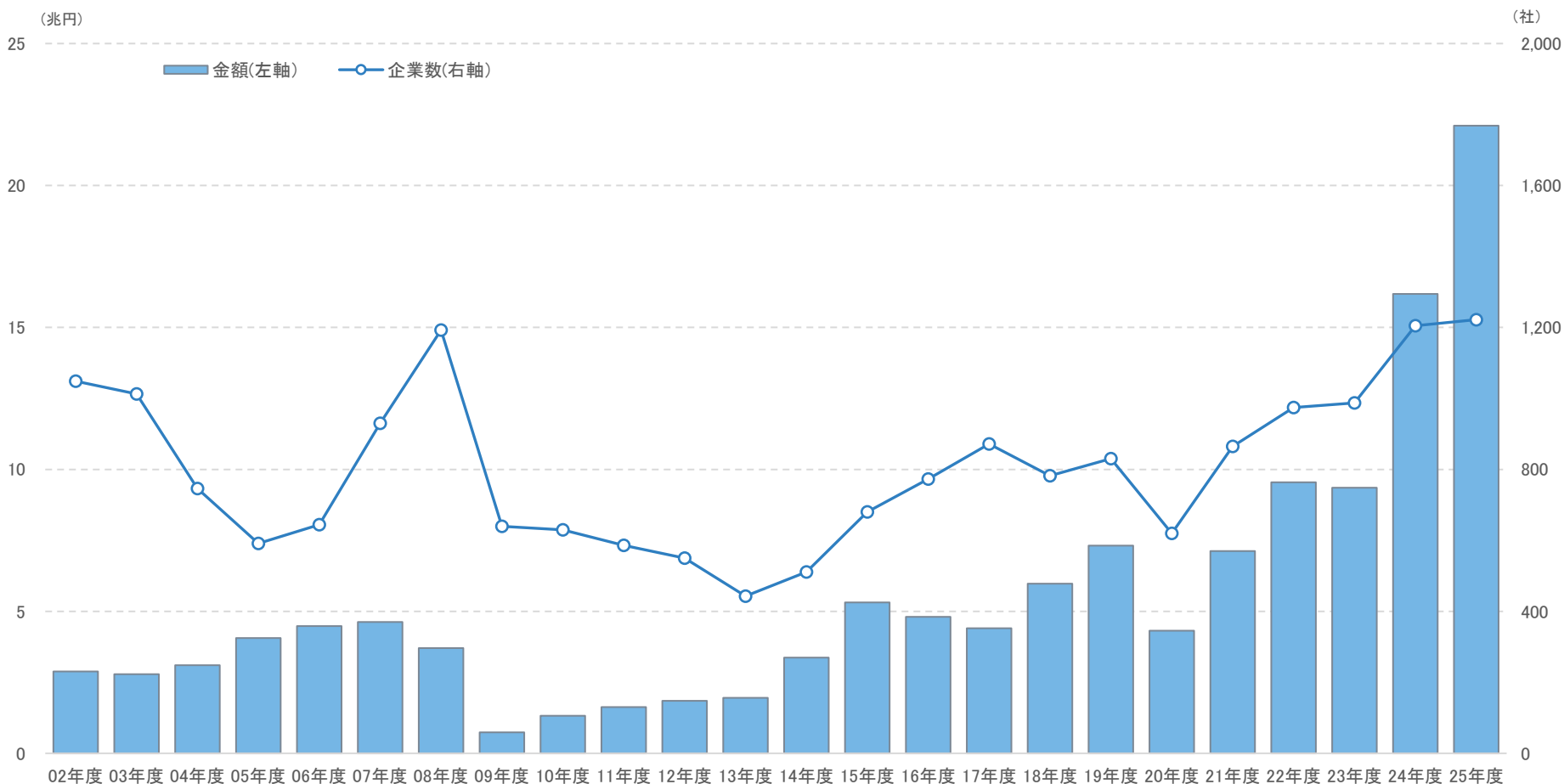
※本資料に記載されている情報は、信頼できると考える情報源に基づいて作成し正確性には充分配慮しておりますが、(株)アイ・エヌ情報センターが正確かつ完全であることを保証するものではありません。  
※この資料の一切の権利は(株)アイ・エヌ情報センターに属しています。※弊社サービス「INDB Funding Eye」「INDB Funding View」「INDB Accel」「eol」等で作成しております。

# 1-6. 枠設定:設定金額上位一覧(2002年度~2025年度)

発行体コード	企業名	業種(小分類)	自己株式種別	方法(小分類)	公表日	異動日開始	異動日終了	株数(株)	枠設定金額(億円)	状態
7203	トヨタ自動車	輸送用機器	枠設定	取締役会	2026/03/30	2026/03/31	2026/06/30	1,192,331,020	43,413	完了
7203	トヨタ自動車	輸送用機器	枠設定	取締役会	2024/05/08	2024/05/09	2025/04/30	530,000,000	12,000	完了
7267	本田技研工業	輸送用機器	枠設定	取締役会	2024/12/23	2025/01/06	2025/12/23	1,100,000,000	11,000	完了
8058	三菱商事	卸売業	枠設定	取締役会	2025/04/03	2025/04/04	2026/03/31	689,000,000	10,000	完了
9984	ソフトバンクグループ	情報・通信業	枠設定	取締役会	2020/07/31	2020/07/31	2021/07/30	240,000,000	10,000	完了
9984	ソフトバンクグループ	情報・通信業	枠設定	取締役会	2021/11/08	2021/11/09	2022/11/08	250,000,000	10,000	完了
6178	日本郵政	サービス業	枠設定	取締役会	2015/10/19	2015/11/05	2016/03/31	2,250,000,000	7,310	完了
6502	東芝	電気機器	枠設定	取締役会	2018/11/08	2018/11/09	2019/11/08	260,000,000	7,000	完了
8015	豊田通商	卸売業	枠設定	取締役会	2026/04/30	2026/05/01	2026/06/30	118,095,502	6,637	未完了
6758	ソニー	電気機器	枠設定	株主総会	2002/04/25	2002/06/20	2003/06/20	90,000,000	6,500	完了
3382	セブン&アイ・ホールディングス	小売業	枠設定	取締役会	2025/04/09	2025/04/10	2026/02/28	400,000,000	6,000	完了
6098	リクルートホールディングス	サービス業	枠設定	取締役会	2024/07/09	2024/07/10	2025/07/09	87,000,000	6,000	完了
7203	トヨタ自動車	輸送用機器	枠設定	取締役会	2015/06/16	2015/07/27	2016/03/31	47,100,000	6,000	完了
7203	トヨタ自動車	輸送用機器	枠設定	株主総会	2002/05/13	2002/06/26	2003/06/26	170,000,000	6,000	完了
9432	日本電信電話	情報・通信業	枠設定	株主総会	2004/05/14	2004/06/29	2005/06/28	1,000,000	6,000	完了
9432	日本電信電話	情報・通信業	枠設定	株主総会	2005/05/12	2005/06/28	2006/06/28	1,250,000	6,000	完了
9437	エヌ・ティ・ティ・ドコモ	情報・通信業	枠設定	株主総会	2003/05/13	2003/06/19	2004/06/18	2,500,000	6,000	完了
9437	エヌ・ティ・ティ・ドコモ	情報・通信業	枠設定	株主総会	2004/05/14	2004/06/18	2005/06/21	2,500,000	6,000	完了
9437	NTTドコモ	情報・通信業	枠設定	取締役会	2018/10/31	2018/11/01	2019/03/31	260,000,000	6,000	完了
9984	ソフトバンクグループ	情報・通信業	枠設定	取締役会	2019/02/06	2019/02/07	2020/01/31	112,000,000	6,000	完了
4689	ヤフー	情報・通信業	枠設定	取締役会	2019/05/08	2019/05/09	2019/06/28	1,834,377,700	5,265	完了
4063	信越化学工業	化学	枠設定	取締役会	2025/04/25	2025/05/21	2026/04/24	200,000,000	5,000	完了
6501	日立製作所	電気機器	枠設定	取締役会	2026/04/27	2026/04/28	2027/03/31	160,000,000	5,000	未完了
6758	ソニーグループ	電気機器	枠設定	取締役会	2026/05/08	2026/05/11	2027/05/10	230,000,000	5,000	未完了
7203	トヨタ自動車	輸送用機器	枠設定	取締役会	2016/05/11	2016/05/18	2016/11/17	100,000,000	5,000	完了
8058	三菱商事	卸売業	枠設定	取締役会	2024/02/06	2024/02/07	2024/09/30	417,000,000	5,000	完了
9437	エヌ・ティ・ティ・ドコモ	情報・通信業	枠設定	株主総会	2002/05/08	2002/06/20	2003/06/19	1,000,000	5,000	完了
9437	NTTドコモ	情報・通信業	枠設定	取締役会	2014/04/25	2014/04/26	2015/03/31	320,000,000	5,000	完了
9437	NTTドコモ	情報・通信業	枠設定	取締役会	2016/01/29	2016/02/01	2016/12/31	220,000,000	5,000	完了
9984	ソフトバンクグループ	情報・通信業	枠設定	取締役会	2016/02/15	2016/02/16	2017/02/15	167,000,000	5,000	完了
9984	ソフトバンクグループ	情報・通信業	枠設定	取締役会	2020/03/13	2020/03/16	2021/03/15	145,000,000	5,000	完了
9984	ソフトバンクグループ	情報・通信業	枠設定	取締役会	2020/05/18	2020/05/18	2021/03/31	135,000,000	5,000	完了
9984	ソフトバンクグループ	情報・通信業	枠設定	取締役会	2020/06/25	2020/06/26	2021/03/31	115,000,000	5,000	完了
9984	ソフトバンクグループ	情報・通信業	枠設定	取締役会	2024/08/07	2024/08/08	2025/08/07	100,000,000	5,000	完了

※本資料に記載されている情報は、信頼できると考える情報源に基づいて作成し正確性には充分配慮しておりますが、(株)アイ・エヌ情報センターが正確かつ完全であることを保証するものではありません。  
※この資料の一切の権利は(株)アイ・エヌ情報センターに属します。※弊社サービス「INDB Funding Eye」「INDB Funding View」「INDB Accel」「eol」等で作成しております。

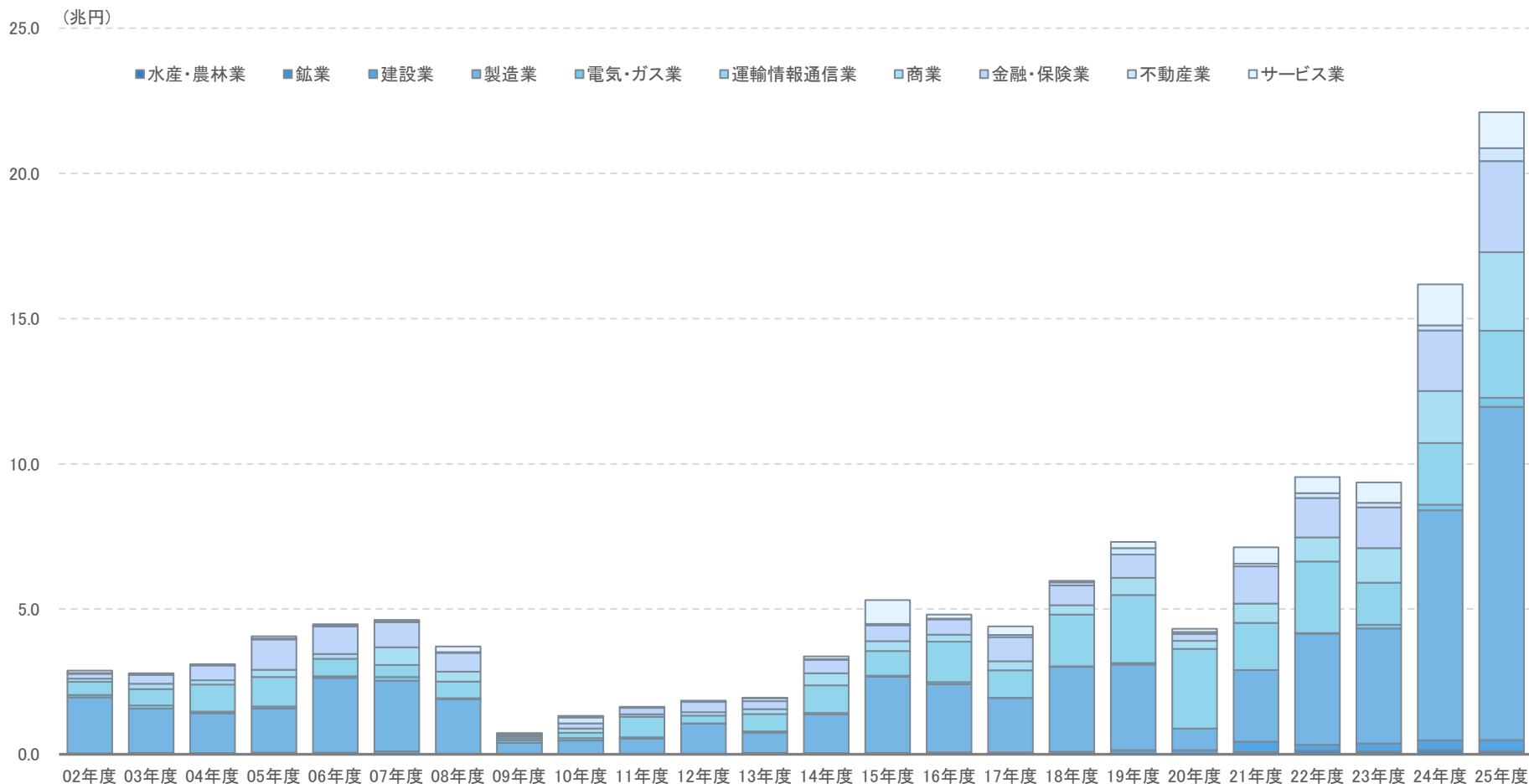
## 2-1. 取得実施: 取得実施額推移



- ・2025年度の取得実施額は、22兆1,056億円となり、初めて20兆円の大台を突破しました。
- ・取得実施企業数は、1,222社となり、2024年度の1,205社を抜き過去最高値となりました。

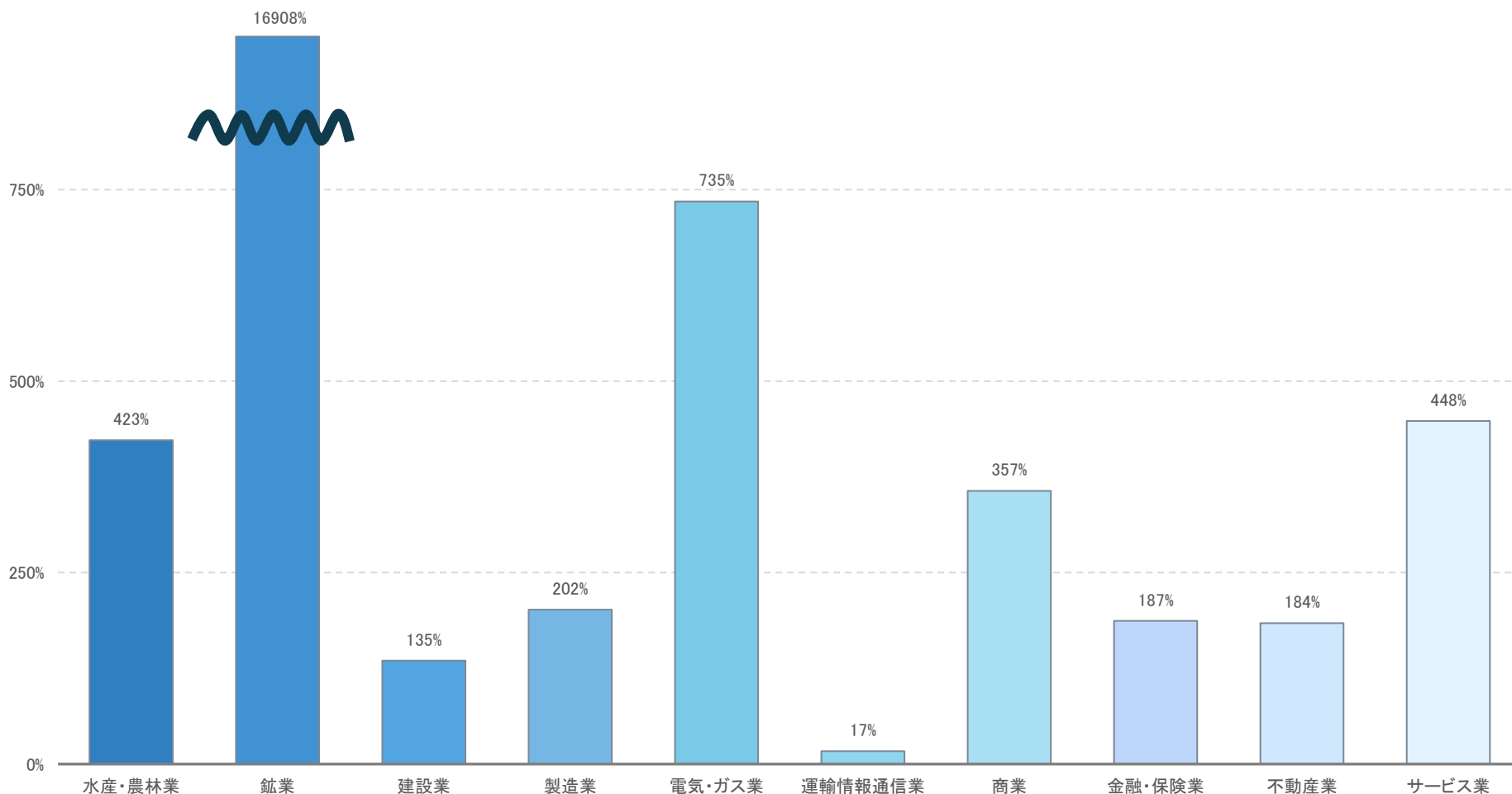
※本資料に記載されている情報は、信頼できると考える情報源に基づいて作成し正確性には充分配慮しておりますが、(株)アイ・エヌ情報センターが正確かつ完全であることを保証するものではありません。  
※この資料の一切の権利は(株)アイ・エヌ情報センターに属しています。※弊社サービス「INDB Funding Eye」「INDB Funding View」「INDB Accel」「eol」等で作成しております。

## 2-2. 自己株取得実施:業種別推移



- ・2025年度の業種別自己株設定金額は、製造業が11兆4,688億円で1位となりました。業種別では、初めて10兆円を超えました。
- ・金融・保険業が3兆3,1384億円となり2位となりました。

## 2-3. 取得実施:業種別の増減率(コロナ前後)

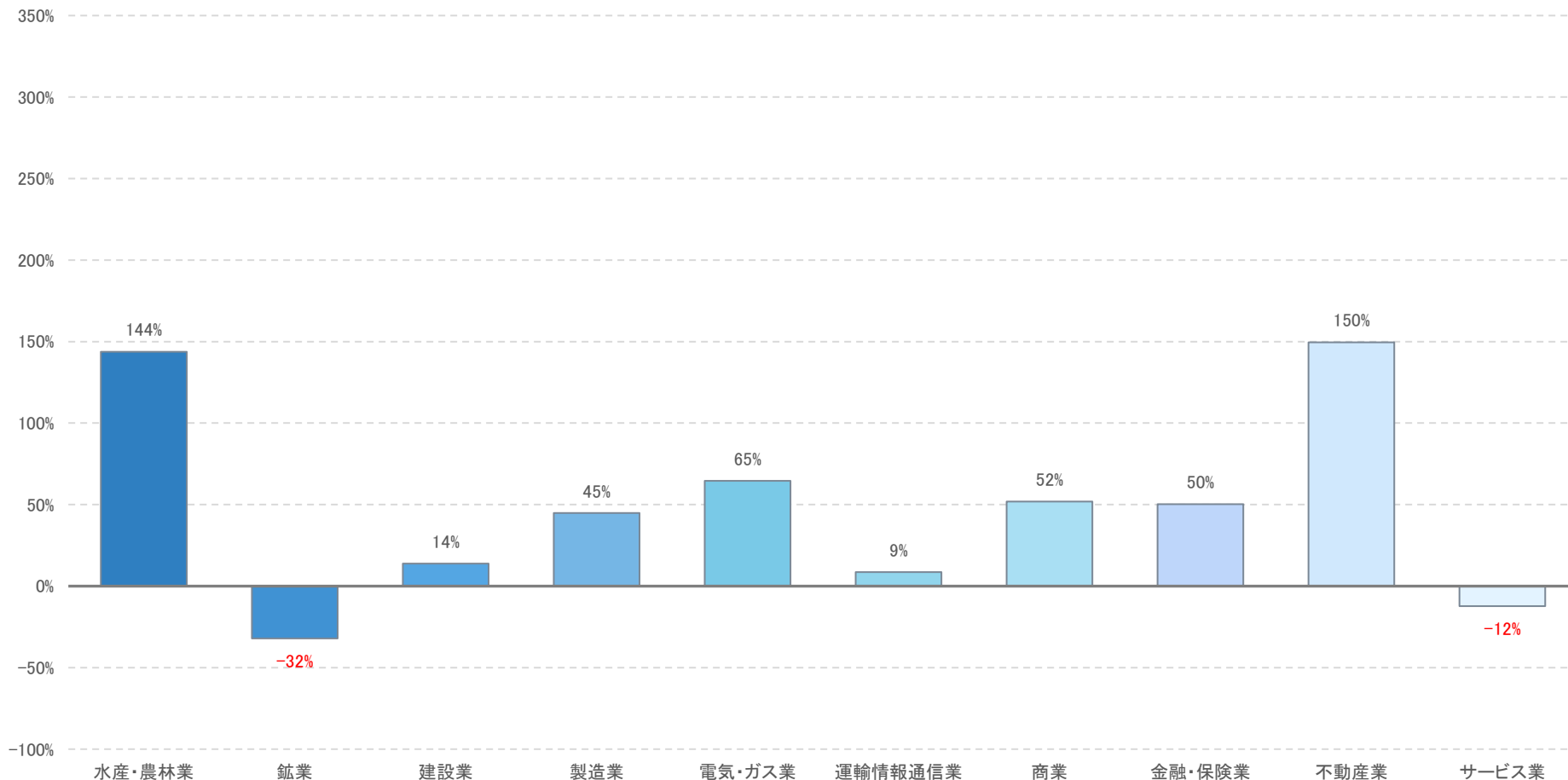


・コロナ前(2017年度~2019年度)とコロナ後(2023年度~2025年度)の枠設定額合計を比較。

・全業種でプラス。鉱業が16,908%増(21億円:3,573億円)、電気・ガス業が735%増(762億円:6,360億円)、サービス業が448%増(6,135億円:3兆3,616億円)となりました。

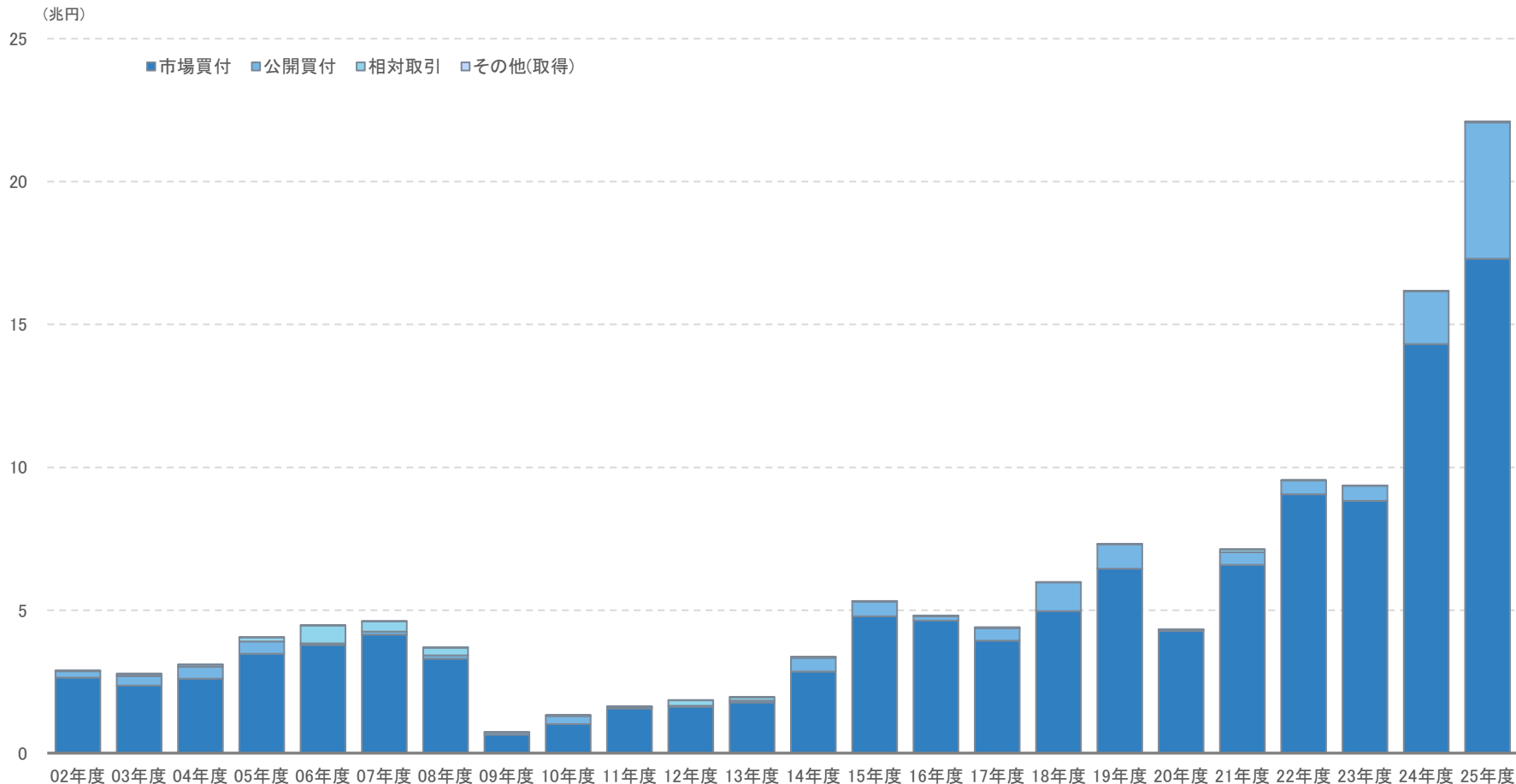
・2025年度の業種別取得実施金額1位の製造業は202%増(7兆7,382億円:23兆3,396億円)となりました。

## 2-4. 取得実施:業種別の増減率(2024年度・2025年度)



- ・2025年度業種別を前年度比で見ると、不動産業が149%増となりました。次点では水産・農林業が144%増となりました。
- ・前年度比減は、鉱業とサービス業の2業種となりました。
- ・業種別自己株枠設定金額1位の製造業は45%増となりました。

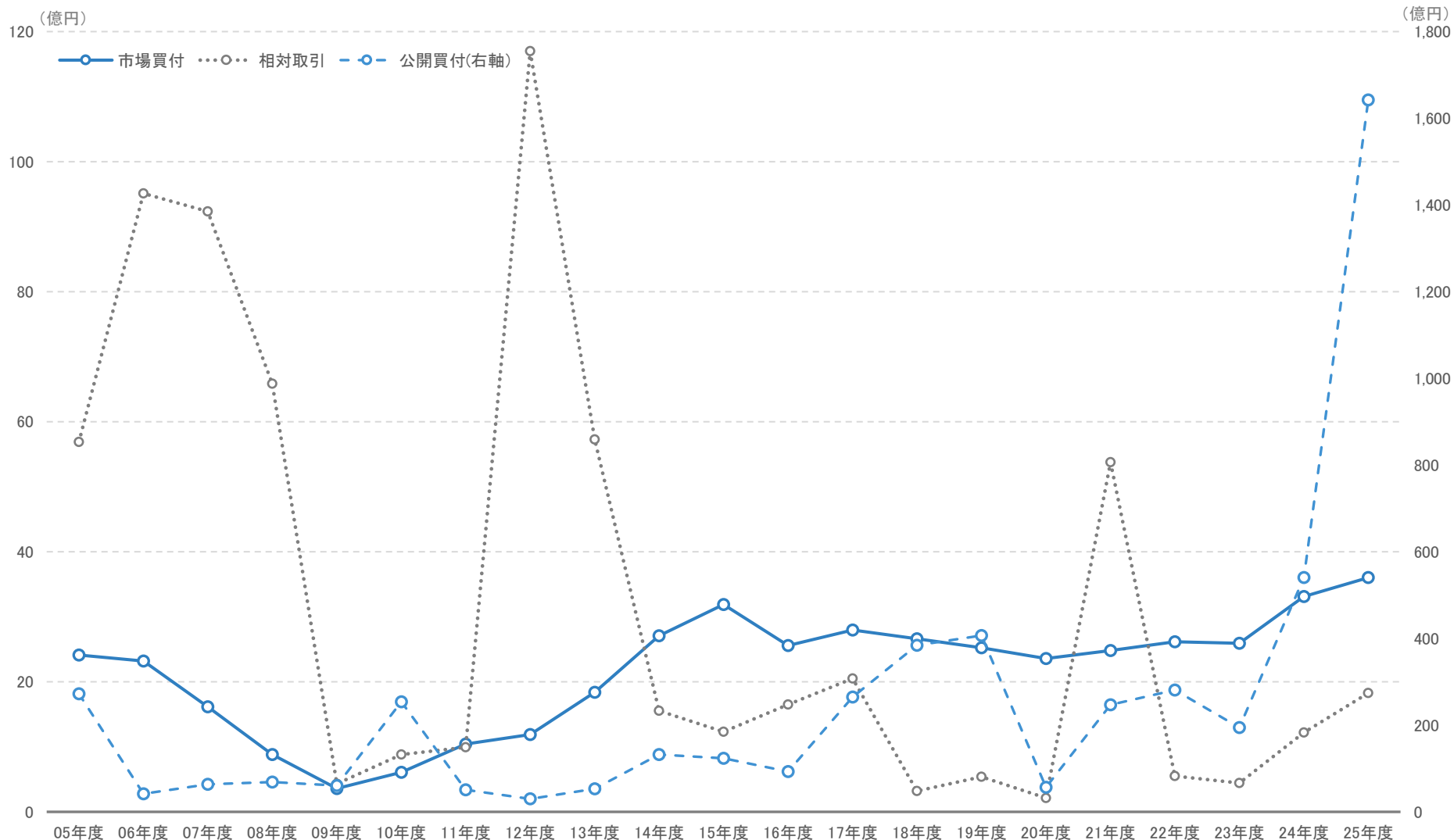
## 2-5. 自己株取得実施：取得方法別推移



- ・2025年度の取得方法別推移では、市場買付が17兆3,017億円となり、初めて15兆円を超えました。企業数、案件数も過去最高値となりました
- ・公開買付は、過去最高であった2024年度の1兆8,377億円をこえ、4兆7,636億円となりました。企業数、案件数は昨年度比減少となりました。

※本資料に記載されている情報は、信頼できると考える情報源に基づいて作成し正確性には充分配慮しておりますが、(株)アイ・エヌ情報センターが正確かつ完全である事を保証するものではありません。  
※この資料の一切の権利は(株)アイ・エヌ情報センターに属しています。※弊社サービス「INDB Funding Eye」「INDB Funding View」「INDB Accel」「eol」等で作成しております。

## 2-6. 取得実施:取得方法別平均金額推移



※本資料に記載されている情報は、信頼できると考える情報源に基づいて作成し正確性には充分配慮しておりますが、(株)アイ・エヌ情報センターが正確かつ完全である事を保証するものではありません。  
 ※この資料の一切の権利は(株)アイ・エヌ情報センターに属しています。※弊社サービス「INDB Funding Eye」「INDB Funding View」「INDB Accel」「eol」等で作成しております。

# (参考)2024年度有報PBR1倍割れ企業の2025年度取得実施状況

## 【2024年度有報PBR1倍割れ社数】

業種	PBR1倍割れ社数
サービス業	33
卸売業	31
機械	20
金属製品	20
不動産業	20
その他製品	19
建設業	17
小売業	15
電気機器	15
化学	14
情報・通信業	12
繊維製品	7
パルプ・紙	6
食料品	6
ガラス・土石製品	3
その他金融業	3
精密機器	3
電気・ガス業	3
輸送用機器	3
医薬品	2
水産・農林業	2
倉庫・運輸関連業	2
鉄鋼	2
石油・石炭製品	1
非鉄金属	1

※決算期ベース

## 【サービス業33社のうち2025年度自己株実績】

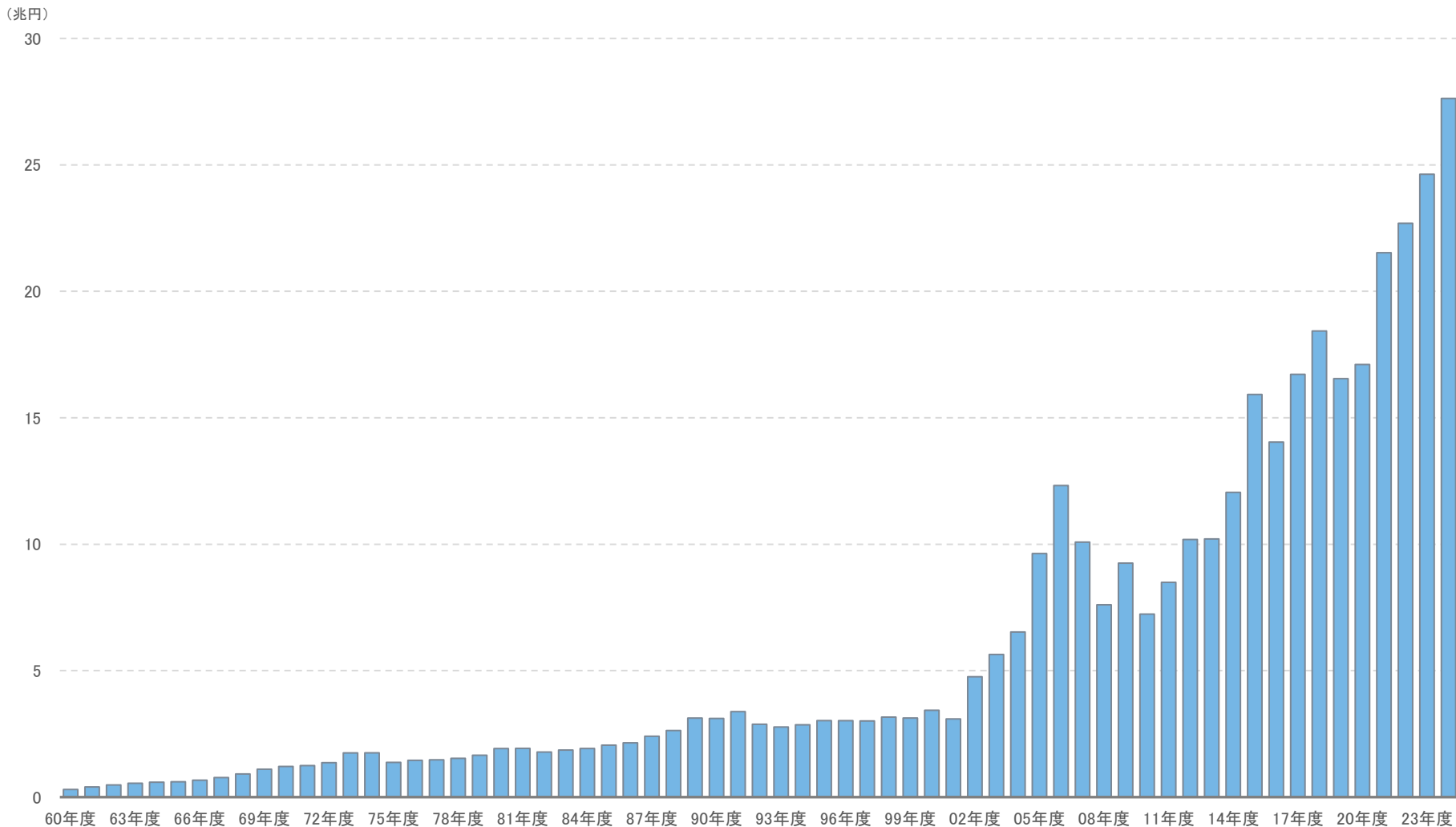
発行体コード	企業名	自己株式種別	方法(大分類)	案件数	金額(億円)
2168	パソナグループ	取得	市場買付	9	36
2168	パソナグループ	消却	-	1	
2193	クックパッド	取得	市場買付	12	19
6034	MRT	枠設定	取締役会	1	1
6034	MRT	取得	市場買付	9	1
6091	ウエスコホールディングス	枠設定	取締役会	1	5
6091	ウエスコホールディングス	取得	市場買付	6	4

## 【卸売業31社のうち2025年度自己株実績】

発行体コード	企業名	自己株式種別	方法(大分類)	案件数	金額(億円)
272A	グリーンクロスホールディングス	枠設定	取締役会	1	9
272A	グリーンクロスホールディングス	取得	市場買付	1	9
2874	横浜冷凍	消却	-	1	0
3045	カワサキ	枠設定	取締役会	1	0
3045	カワサキ	取得	市場買付	1	0
3350	メタブラネット	枠設定	取締役会	1	750
3386	コスモ・バイオ	取得	市場買付	5	1
5283	高見澤	枠設定	取締役会	1	1
5283	高見澤	取得	市場買付	1	1
7128	ユニソルホールディングス	消却	-	1	0
7435	ナ・デックス	枠設定	取締役会	1	2
7435	ナ・デックス	取得	市場買付	10	4
7435	ナ・デックス	消却	-	1	0
8077	トルク	消却	-	1	0
9265	ヤマシタヘルスケアホールディングス	枠設定	取締役会	1	3
9265	ヤマシタヘルスケアホールディングス	取得	市場買付	1	2

※本資料に記載されている情報は、信頼できると考える情報源に基づいて作成し正確性には充分配慮しておりますが、(株)アイ・エヌ情報センターが正確かつ完全であることを保証するものではありません。  
※この資料の一切の権利は(株)アイ・エヌ情報センターに属します。※弊社サービス「INDB Funding Eye」「INDB Funding View」「INDB Accel」「eol」等で作成しております。

# (参考). 経済データ(配当金(当期末)全産業(除く金融保険業))



※出所:財務省「法人企業統計(年次別調査)」

※本資料に記載されている情報は、信頼できると考える情報源に基づいて作成し正確性には充分配慮しておりますが、(株)アイ・エヌ情報センターが正確かつ完全であることを保証するものではありません。  
※この資料の一切の権利は(株)アイ・エヌ情報センターに属しています。※弊社サービス「INDB Funding Eye」「INDB Funding View」「INDB Accel」「eol」等で作成しております。

# 「eol レポートサービス」のご紹介 (eolオプションサービス)



有価証券報告書等の開示書類に記載されている“**非財務情報**”を弊社にて抽出、テーマ毎にレポート形式でまとめたデータを定期的にご提供するサービスです。

## レポートサービスの特長

**01** データ収集時間を大幅削減

**02** プロフェッショナルで高品質のデータ

**03** ご要望に合わせてカスタマイズも可能

各レポートはExcelで取得可能

## ご提供レポート一覧

### 人的資本パッケージ

有価証券報告書より各企業の人的資本指標、厚生労働省の「しょくばらぼ」情報をまとめ企業毎にリスト化したデータをご提供

### コーポレート・ガバナンスの状況レポート

有価証券報告書のガバナンスに関する情報から主要項目をリスト化したデータをご提供

例) 取締役会等の活動状況、役員の状況、役員報酬、会計監査の状況、監査報酬、政策保有株式等

### サステナビリティ情報レポート

有価証券報告書の「サステナビリティに関する考え方及び取組」から主要項目をリスト化したデータをご提供

例) 指標及び目標、温室効果ガス総排出量等

### 所有者別株式レポート

有価証券報告書の「株式の状況」から、所有者別株式をリスト化したデータをご提供

### 主要な設備の状況レポート

有価証券報告書の「設備の状況」から、主要項目をリスト化したデータをご提供

非財務データは順次拡大中！

## サンプルデータ／お役立ち情報

弊社ウェブサイトには各レポートのサンプルデータの他、弊社サービスを活用した各種データをご用意しております。気になるデータや分析内容を是非、ご確認ください。

サンプルデータ

[https://www.indb.co.jp/insight\\_cat/sample/](https://www.indb.co.jp/insight_cat/sample/)

お役立ち情報

[https://www.indb.co.jp/news/?news\\_cats%5B%5D=oyakudachi](https://www.indb.co.jp/news/?news_cats%5B%5D=oyakudachi)



株式会社 **アイエヌ情報センター**  
I-N INFORMATION SYSTEMS, LTD.

サービス詳細、ご利用料金等のお問い合わせは下記までご連絡ください  
TEL : 03-5281-1097 (ソリューション統括部)

Mail : [eol-support@indb.co.jp](mailto:eol-support@indb.co.jp)





本内容についてのお問い合わせ  
(株)アイ・エヌ情報センター  
<https://www.indb.co.jp/>

お問い合わせフォーム  
<https://www.indb.co.jp/contact/>  
E-mail: [support@indb.co.jp](mailto:support@indb.co.jp)



公式 X(旧Twitter)

<https://x.com/indbgraphreport>



最新の経済指標やファイナンス情報などを【経済グラフ】や【レポート】など、ビジュアルな形で分かりやすくご紹介します。